

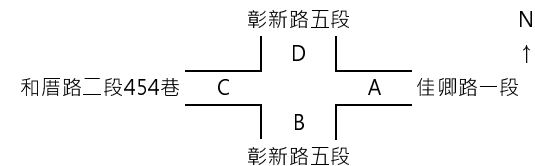
路口各站點設站位置圖

編號	路口名稱	平假日	頁碼	編號	路口名稱	平假日	頁碼
I001	佳卿路一段&和厝路二段 454巷~彰新路五段	平日	IX-1	I001	佳卿路一段&和厝路二段 454巷~彰新路五段	假日	IX-23
I002	和港路94巷&西川路~和 港路	平日	IX-2	I002	和港路94巷&西川路~和 港路	假日	IX-24
I003	和港路94巷&潭北路~和 厝路一段	平日	IX-3	I003	和港路94巷&潭北路~和 厝路一段	假日	IX-25
I004	彰美路/金馬路	平日	IX-5	I004	彰美路/金馬路	假日	IX-27
I005	彰南路一段~中山路三段	平日	IX-6	I005	彰南路一段~中山路三段	假日	IX-28
I006	中山路~中正路~建國南 路	平日	IX-7	I006	中山路~中正路~建國南 路	假日	IX-29
I007	彰南路/74甲	平日	IX-8	I007	彰南路/74甲	假日	IX-30
I008	中山路~東民街~孔門路	平日	IX-10	I008	中山路~東民街~孔門路	假日	IX-32
I009	林森路/金馬路	平日	IX-11	I009	林森路/金馬路	假日	IX-33
I010	雅興街~無名路	平日	IX-12	I010	雅興街~無名路	假日	IX-34
I011	台19/曉陽路口	平日	IX-13	I011	台19/曉陽路口	假日	IX-35
I012	中興路~光華街~大埔路	平日	IX-14	I012	中興路~光華街~大埔路	假日	IX-36
I013	線東路一段~環河南路	平日	IX-15	I013	線東路一段~環河南路	假日	IX-37
I014	中山路~中央路	平日	IX-16	I014	中山路~中央路	假日	IX-38
I015	台17~鄉道彰30線	平日	IX-17	I015	台17~鄉道彰30線	假日	IX-39
I016	林森路~金馬路	平日	IX-9	I016	林森路~金馬路	假日	IX-41
I017	沿海路五段~復興南路~ 三民路~菜園路	平日	IX-20	I017	沿海路五段~復興南路~ 三民路~菜園路	假日	IX-42
I018	復興南路~青雲路	平日	IX-21	I018	復興南路~青雲路	假日	IX-43
I019	二溪路~河東路	平日	IX-22	I019	二溪路~河東路	假日	IX-44

路口轉向交通量統計表

站 號： I001
 站 名： 佳興路一段&和厝路二段454巷~彰新路五段
 方 向： A B C D
 車道數： 2 2 2 2

日期： 2017/11/14(Tue)
 管制： 無
 天候： 晴



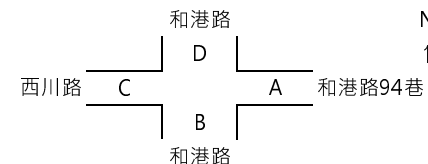
1-

方 向	時 間	左 轉						直 進					右 轉					合 計						PHF	
		大型車 (輛)	小型車 (輛)	機車 (輛)	PCU	轉向比	機車 二段 (輛)	大型車 (輛)	小型車 (輛)	機車 (輛)	PCU	轉向比	大型車 (輛)	小型車 (輛)	機車 (輛)	PCU	轉向比	大型車 (輛)	車種 比例	小型車 (輛)	車種 比例	機車 (輛)	車種 比例		PCU
A	07:00-08:00	0	27	0	28	13%	2	2	137	19	150	71%	0	28	9	35	16%	2	1%	192	86%	28	13%	213	
	08:00-09:00	0	31	0	33	15%	1	4	148	9	160	73%	0	20	9	27	12%	4	2%	199	90%	18	8%	220	
	17:00-18:00	1	26	3	31	10%	1	7	225	29	253	78%	1	28	12	40	12%	9	3%	279	84%	44	13%	324	
	18:00-19:00	2	27	3	34	11%	0	6	236	9	251	80%	0	22	7	28	9%	8	3%	285	91%	19	6%	313	
B	07:00-08:00	4	43	9	58	9%	2	13	241	574	505	81%	5	40	11	63	10%	22	2%	324	34%	594	64%	626	
	08:00-09:00	1	12	2	16	5%	11	11	152	178	247	80%	1	36	7	45	15%	13	3%	200	50%	187	47%	308	
	17:00-18:00	3	42	7	54	14%	3	13	187	211	299	77%	2	28	1	36	9%	18	4%	257	52%	219	44%	389	
	18:00-19:00	3	14	5	23	10%	1	6	124	117	184	80%	3	12	2	22	10%	12	4%	150	53%	124	43%	229	
C	07:00-08:00	2	67	7	78	17%	9	8	293	38	327	73%	0	34	19	47	10%	10	2%	394	84%	64	14%	452	
	08:00-09:00	0	31	4	35	12%	8	12	181	11	208	72%	2	33	8	45	16%	14	5%	245	87%	23	8%	288	
	17:00-18:00	2	28	3	35	10%	2	7	218	23	243	73%	5	37	7	57	17%	14	4%	283	86%	33	10%	335	
	18:00-19:00	2	21	1	27	11%	4	8	164	8	183	76%	2	21	3	30	13%	12	5%	206	90%	12	5%	240	
D	07:00-08:00	4	46	17	65	16%	2	10	186	235	303	75%	0	29	9	36	9%	14	2%	261	49%	261	49%	404	
	08:00-09:00	2	39	6	48	16%	2	7	141	136	211	71%	2	26	8	38	13%	11	3%	206	56%	150	41%	297	
	17:00-18:00	0	30	8	36	7%	6	8	228	393	407	73%	3	78	30	109	20%	11	1%	336	43%	431	56%	552	
	18:00-19:00	4	23	8	36	11%	0	7	156	161	236	71%	0	49	11	59	18%	11	3%	228	54%	180	43%	331	
合計	07:00-08:00	10	183	33	229	14%	15	33	857	866	1285	75%	5	131	48	181	11%	48	2%	1171	54%	947	44%	1695	
	08:00-09:00	3	113	12	132	12%	22	34	622	334	826	74%	5	115	32	155	14%	42	3%	850	67%	378	30%	1113	
	17:00-18:00	6	126	21	156	10%	12	35	858	656	1202	75%	11	171	50	242	15%	52	3%	1155	59%	727	38%	1600	
	18:00-19:00	11	85	17	120	11%	5	27	680	295	854	77%	5	104	23	139	12%	43	3%	869	70%	335	27%	1113	
A	07:15-08:15	0	29	0	30	12%	3	3	169	19	184	74%	0	26	10	34	14%	3	1%	224	88%	29	11%	248	0.88
B		3	42	10	55	9%	3	13	227	562	486	79%	5	50	12	74	12%	21	2%	319	35%	584	63%	615	0.76
C		2	64	8	75	17%	11	9	281	41	319	70%	1	39	22	57	13%	12	3%	384	82%	71	15%	451	0.88
D		5	49	18	71	18%	2	10	172	249	295	73%	1	29	8	38	9%	16	3%	250	46%	275	51%	404	0.80
A	17:00-18:00	1	26	3	31	10%	1	7	225	29	253	78%	1	28	12	40	12%	9	3%	279	84%	44	13%	324	0.90
B		3	42	7	54	14%	3	13	187	211	299	77%	2	28	1	36	9%	18	4%	257	52%	219	44%	389	0.90
C		2	28	3	35	10%	2	7	218	23	243	73%	5	37	7	57	17%	14	4%	283	86%	33	10%	335	0.92
D		0	30	8	36	7%	6	8	228	393	407	73%	3	78	30	109	20%	11	1%	336	43%	431	56%	552	0.83

路口轉向交通量統計表

站 號： I002
 站 名： 和港路94巷&西川路~和港路
 方 向： A B C D
 車道數： 2 2 1 2

日期： 2017/11/14(Tue) 管制： 無
 天候： 晴



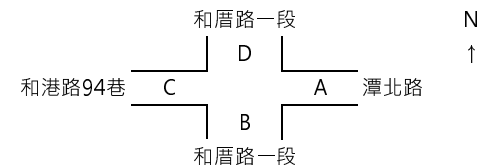
2

方 向	時 間	左轉						直進					右轉					合計						PHF	
		大型車 (輛)	小型車 (輛)	機車 (輛)	PCU	轉向比	機車 二段 (輛)	大型車 (輛)	小型車 (輛)	機車 (輛)	PCU	轉向比	大型車 (輛)	小型車 (輛)	機車 (輛)	PCU	轉向比	大型車 (輛)	車種 比例	小型車 (輛)	車種 比例	機車 (輛)	車種 比例		PCU
A	07:00-08:00	1	74	20	90	34%	3	0	45	148	107	41%	1	49	19	66	25%	2	1%	168	47%	187	52%	263	
	08:00-09:00	2	43	5	52	30%	0	0	40	55	63	36%	0	45	20	60	34%	2	1%	128	61%	80	38%	175	
	17:00-18:00	5	65	8	82	34%	4	5	40	87	86	35%	2	53	23	75	31%	12	4%	158	55%	118	41%	243	
	18:00-19:00	2	55	8	66	41%	0	0	32	48	52	32%	1	33	9	43	27%	3	2%	120	63%	65	35%	161	
B	07:00-08:00	0	51	6	57	6%	47	17	543	484	801	81%	4	101	22	132	13%	21	2%	695	56%	512	42%	990	
	08:00-09:00	0	21	6	25	4%	22	14	348	310	519	84%	4	57	8	77	12%	18	2%	426	56%	324	42%	621	
	17:00-18:00	2	32	7	41	5%	36	28	472	423	721	79%	6	104	33	147	16%	36	3%	608	55%	463	42%	909	
	18:00-19:00	0	21	3	24	3%	27	24	414	278	588	85%	5	62	8	85	12%	29	4%	497	61%	289	35%	697	
C	07:00-08:00	0	13	16	21	13%	0	0	43	85	79	47%	1	35	60	68	40%	1	0%	91	36%	161	64%	168	
	08:00-09:00	0	8	5	11	10%	0	0	28	36	43	40%	1	27	47	53	50%	1	1%	63	41%	88	58%	107	
	17:00-18:00	0	20	12	27	19%	33	2	48	27	63	45%	1	34	24	50	36%	3	2%	102	60%	63	38%	140	
	18:00-19:00	1	9	5	14	17%	9	2	30	10	38	46%	0	21	18	31	37%	3	3%	60	63%	33	34%	83	
D	07:00-08:00	1	30	7	37	4%	16	12	494	550	774	93%	0	14	16	22	3%	13	1%	538	48%	573	51%	833	
	08:00-09:00	0	49	1	52	8%	9	8	382	328	551	89%	0	12	7	16	3%	8	1%	443	56%	336	43%	619	
	17:00-18:00	1	76	5	84	9%	25	17	602	499	867	89%	0	13	13	20	2%	18	1%	691	57%	517	42%	971	
	18:00-19:00	0	44	7	50	8%	9	15	387	326	567	90%	0	5	11	10	2%	15	2%	436	55%	344	43%	627	
合計	07:00-08:00	2	168	49	205	9%	66	29	1125	1267	1761	78%	6	199	117	288	13%	37	1%	1492	51%	1433	48%	2254	
	08:00-09:00	2	121	17	140	9%	31	22	798	729	1176	77%	5	141	82	206	14%	29	2%	1060	55%	828	43%	1522	
	17:00-18:00	8	193	32	234	10%	98	52	1162	1036	1737	77%	9	204	93	292	13%	69	2%	1559	56%	1161	42%	2263	
	18:00-19:00	3	129	23	154	10%	45	41	863	662	1245	79%	6	121	46	169	11%	50	3%	1113	58%	731	39%	1568	
A	07:15-08:15	1	73	20	89	32%	2	0	50	156	116	43%	1	51	22	70	25%	2	1%	174	47%	198	52%	275	0.74
B		0	58	5	64	6%	52	16	573	576	873	82%	5	100	21	133	12%	21	2%	731	54%	602	44%	1070	0.81
C		0	10	18	19	12%	0	0	39	86	75	48%	2	30	53	62	40%	2	1%	79	33%	157	66%	156	0.88
D		0	34	8	40	5%	18	12	483	576	775	92%	0	16	18	25	3%	12	1%	533	46%	602	53%	840	0.78
A	17:00-18:00	5	65	8	82	34%	4	5	40	87	86	35%	2	53	23	75	31%	12	4%	158	55%	118	41%	243	0.67
B		2	32	7	41	5%	36	28	472	423	721	79%	6	104	33	147	16%	36	3%	608	55%	463	42%	909	0.91
C		0	20	12	27	19%	33	2	48	27	63	45%	1	34	24	50	36%	3	2%	102	60%	63	38%	140	0.77
D		1	76	5	84	9%	25	17	602	499	867	89%	0	13	13	20	2%	18	1%	691	57%	517	42%	971	0.94

路口轉向交通量統計表

站 號： I003
 站 名： 和港路94巷&潭北路~和厝路一段
 方 向： A B C D
 車道數： 3 1 3 1

日期： 2017/11/14(Tue)
 管制： 1.0700-0900&1700-1900大型車禁止進入B方向
 天候： 晴



3

方 向	時 間	左 轉						直 進					右 轉					合 計						PHF	
		大型車 (輛)	小型車 (輛)	機車 (輛)	PCU	轉向比	機車 二段 (輛)	大型車 (輛)	小型車 (輛)	機車 (輛)	PCU	轉向比	大型車 (輛)	小型車 (輛)	機車 (輛)	PCU	轉向比	大型車 (輛)	車種 比例	小型車 (輛)	車種 比例	機車 (輛)	車種 比例		PCU
A	07:00-08:00	0	105	47	135	47%	1	2	107	53	138	48%	0	6	18	15	5%	2	1%	218	64%	118	35%	288	
	08:00-09:00	2	76	29	99	46%	0	4	84	20	101	48%	0	7	13	13	6%	6	3%	167	71%	62	26%	213	
	17:00-18:00	2	153	44	188	52%	0	9	119	40	156	44%	0	8	12	14	4%	11	3%	280	72%	96	25%	358	
	18:00-19:00	3	140	27	168	63%	1	3	75	12	87	32%	0	7	12	13	5%	6	2%	222	80%	51	18%	268	
B	07:00-08:00	0	36	31	53	9%	1	1	139	494	348	58%	3	155	36	195	33%	4	0%	330	37%	561	63%	596	
	08:00-09:00	2	27	21	42	11%	0	1	86	220	180	50%	2	114	29	144	39%	5	1%	227	45%	270	54%	366	
	17:00-18:00	1	49	20	63	12%	0	1	112	387	276	54%	1	116	86	175	34%	3	0%	277	36%	493	64%	514	
	18:00-19:00	6	21	6	37	9%	0	0	99	253	205	51%	3	111	57	159	40%	9	2%	231	42%	316	56%	401	
C	07:00-08:00	1	2	3	6	3%	1	6	119	43	152	74%	0	27	37	46	23%	7	3%	148	62%	83	35%	204	
	08:00-09:00	0	9	1	10	6%	0	10	72	13	97	59%	0	41	31	58	35%	10	6%	122	69%	45	25%	165	
	17:00-18:00	0	22	8	27	9%	1	10	143	52	188	59%	0	56	89	101	32%	10	3%	221	58%	149	39%	316	
	18:00-19:00	0	12	2	14	8%	0	5	96	11	111	66%	0	27	30	43	26%	5	3%	135	74%	43	23%	168	
D	07:00-08:00	0	7	7	11	4%	1	1	114	388	279	92%	1	6	5	12	4%	2	0%	127	24%	400	76%	302	
	08:00-09:00	0	9	6	12	6%	0	1	69	265	182	88%	0	9	6	13	6%	1	0%	87	24%	277	76%	207	
	17:00-18:00	0	12	12	18	5%	0	1	116	437	301	92%	1	5	3	10	3%	2	0%	133	23%	452	77%	329	
	18:00-19:00	0	8	6	11	5%	0	2	91	282	213	92%	0	5	2	6	3%	2	1%	104	26%	290	73%	230	
合計	07:00-08:00	1	150	88	205	15%	4	10	479	978	917	66%	4	194	96	268	19%	15	1%	823	41%	1162	58%	1390	
	08:00-09:00	4	121	57	163	17%	0	16	311	518	560	59%	2	171	79	228	24%	22	2%	603	47%	654	51%	951	
	17:00-18:00	3	236	84	296	20%	1	21	490	916	921	60%	2	185	190	300	20%	26	1%	911	43%	1190	56%	1517	
	18:00-19:00	9	181	41	230	22%	1	10	361	558	616	57%	3	150	101	221	21%	22	2%	692	49%	700	49%	1067	
A	07:00-08:00	0	105	47	135	47%	1	2	107	53	138	48%	0	6	18	15	5%	2	1%	218	64%	118	35%	288	0.86
B	07:00-08:00	0	36	31	53	9%	1	1	139	494	348	58%	3	155	36	195	33%	4	0%	330	37%	561	63%	596	0.79
C	07:00-08:00	1	2	3	6	3%	1	6	119	43	152	74%	0	27	37	46	23%	7	3%	148	62%	83	35%	204	0.85
D	07:00-08:00	0	7	7	11	4%	1	1	114	388	279	92%	1	6	5	12	4%	2	0%	127	24%	400	76%	302	0.98
A	17:00-18:00	2	153	44	188	52%	0	9	119	40	156	44%	0	8	12	14	4%	11	3%	280	72%	96	25%	358	0.87
B	17:00-18:00	1	49	20	63	12%	0	1	112	387	276	54%	1	116	86	175	34%	3	0%	277	36%	493	64%	514	0.86
C	17:00-18:00	0	22	8	27	9%	1	10	143	52	188	59%	0	56	89	101	32%	10	3%	221	58%	149	39%	316	0.91
D	17:00-18:00	0	12	12	18	5%	0	1	116	437	301	92%	1	5	3	10	3%	2	0%	133	23%	452	77%	329	0.72

路口轉向交通量統計表(劃分島部份)

站 號： I003

日期： 2017/11/14(Tue)

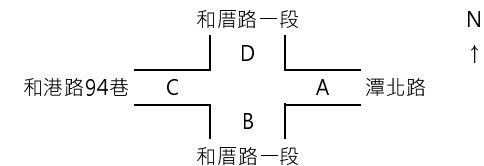
管制： 1.0700-0900&1700-1900大型車禁止進入B方向

站 名： 和港路94巷&潭北路~和厝路一段

天候： 晴

方 向： A B C D

劃分島右側車道： 1 - - -

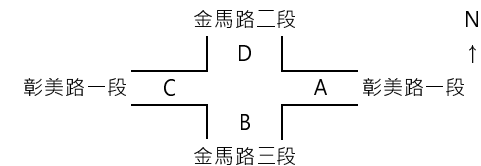


方 向	時 間	左 轉						直 進					右 轉					合 計						
		大型車 (輛)	小型車 (輛)	機車 (輛)	PCU	轉向比	機車 二段 (輛)	大型車 (輛)	小型車 (輛)	機車 (輛)	PCU	轉向比	大型車 (輛)	小型車 (輛)	機車 (輛)	PCU	轉向比	大型車 (輛)	車種 比例	小型車 (輛)	車種 比例	機車 (輛)	車種 比例	PCU
A (右側)	07:00-08:00	0	18	38	39	58%	0	0	16	11	22	32%	0	2	10	7	10%	0	0%	36	38%	59	62%	68
	08:00-09:00	0	3	22	15	58%	0	0	3	6	6	23%	0	3	4	5	19%	0	0%	9	22%	32	78%	26
	17:00-18:00	0	6	24	19	51%	0	0	8	11	14	38%	0	1	6	4	11%	0	0%	15	27%	41	73%	37
	18:00-19:00	0	5	14	13	54%	0	0	2	6	5	21%	0	2	8	6	25%	0	0%	9	24%	28	76%	24
合計	07:00-08:00	0	18	38	39	58%	0	0	16	11	22	32%	0	2	10	7	10%	0	0%	36	38%	59	62%	68
	08:00-09:00	0	3	22	15	58%	0	0	3	6	6	23%	0	3	4	5	19%	0	0%	9	22%	32	78%	26
	17:00-18:00	0	6	24	19	51%	0	0	8	11	14	38%	0	1	6	4	11%	0	0%	15	27%	41	73%	37
	18:00-19:00	0	5	14	13	54%	0	0	2	6	5	21%	0	2	8	6	25%	0	0%	9	24%	28	76%	24
A (右側)	07:00-08:00	0	18	38	39	58%	0	0	16	11	22	32%	0	2	10	7	10%	0	0%	36	38%	59	62%	68
A (右側)	17:00-18:00	0	6	24	19	51%	0	0	8	11	14	38%	0	1	6	4	11%	0	0%	15	27%	41	73%	37

路口轉向交通量統計表

站 號： I004
 站 名： 彰美路~金馬路
 方 向： A B C D
 車道數： 3 4 3 4

日期： 2017/12/05(Tue)
 管制： 無
 天候： 晴



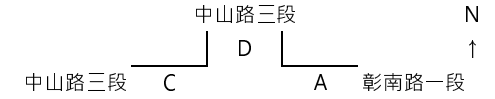
5

方 向	時 間	左 轉						直 進					右 轉					合 計						PHF	
		大型車 (輛)	小型車 (輛)	機車 (輛)	PCU	轉向比	機車 二段 (輛)	大型車 (輛)	小型車 (輛)	機車 (輛)	PCU	轉向比	大型車 (輛)	小型車 (輛)	機車 (輛)	PCU	轉向比	大型車 (輛)	車種 比例	小型車 (輛)	車種 比例	機車 (輛)	車種 比例		PCU
A	07:00-08:00	0	40	51	66	9%	0	8	382	492	603	83%	1	40	32	60	8%	9	1%	462	44%	575	55%	729	
	08:00-09:00	0	17	19	27	5%	0	6	278	351	436	84%	1	37	33	58	11%	7	1%	332	45%	403	54%	521	
	17:00-18:00	2	30	20	45	6%	0	14	304	658	606	77%	5	69	97	132	17%	21	2%	403	34%	775	64%	783	
	18:00-19:00	1	27	18	39	6%	0	13	269	569	531	78%	1	62	89	110	16%	15	1%	358	34%	676	65%	680	
B	07:00-08:00	2	138	2	150	15%	12	13	599	495	855	84%	0	10	5	13	1%	15	1%	747	59%	502	40%	1018	
	08:00-09:00	1	77	1	83	10%	8	14	565	274	719	89%	0	7	3	9	1%	15	2%	649	68%	278	30%	811	
	17:00-18:00	10	80	1	105	10%	32	28	664	444	923	87%	1	13	29	31	3%	39	3%	757	60%	474	37%	1059	
	18:00-19:00	5	91	3	107	10%	28	13	722	291	882	86%	1	27	13	38	4%	19	2%	840	72%	307	26%	1027	
C	07:00-08:00	3	277	107	354	30%	13	12	320	645	613	52%	4	164	52	214	18%	19	1%	761	48%	804	51%	1181	
	08:00-09:00	9	207	52	263	28%	12	7	248	586	507	55%	1	120	45	155	17%	17	1%	575	45%	683	54%	925	
	17:00-18:00	5	298	66	358	32%	59	7	277	765	611	55%	0	98	88	150	13%	12	1%	673	42%	919	57%	1119	
	18:00-19:00	11	283	23	331	30%	29	10	349	522	586	52%	3	149	54	196	18%	24	2%	781	55%	599	43%	1113	
D	07:00-08:00	2	68	54	101	6%	13	18	748	782	1148	73%	2	264	87	338	21%	22	1%	1080	53%	923	46%	1587	
	08:00-09:00	2	59	43	87	8%	10	5	565	328	728	72%	6	158	41	209	20%	13	1%	782	65%	412	34%	1024	
	17:00-18:00	2	79	63	117	9%	13	17	640	418	867	71%	7	183	65	252	20%	26	2%	902	61%	546	37%	1236	
	18:00-19:00	0	95	60	129	12%	14	6	588	325	752	67%	2	182	62	236	21%	8	1%	865	65%	447	34%	1117	
合計	07:00-08:00	7	523	214	671	15%	38	51	2049	2414	3219	71%	7	478	176	625	14%	65	1%	3050	52%	2804	47%	4515	
	08:00-09:00	12	360	115	460	14%	30	32	1656	1539	2390	73%	8	322	122	431	13%	52	1%	2338	56%	1776	43%	3281	
	17:00-18:00	19	487	150	625	15%	104	66	1885	2285	3007	72%	13	363	279	565	13%	98	2%	2735	49%	2714	49%	4197	
	18:00-19:00	17	496	104	606	15%	71	42	1928	1707	2751	70%	7	420	218	580	15%	66	1%	2844	58%	2029	41%	3937	
A	07:00-08:00	0	40	51	66	9%	0	8	382	492	603	83%	1	40	32	60	8%	9	1%	462	44%	575	55%	729	0.81
B		2	138	2	150	15%	12	13	599	495	855	84%	0	10	5	13	1%	15	1%	747	59%	502	40%	1018	0.80
C		3	277	107	354	30%	13	12	320	645	613	52%	4	164	52	214	18%	19	1%	761	48%	804	51%	1181	0.85
D		2	68	54	101	6%	13	18	748	782	1148	73%	2	264	87	338	21%	22	1%	1080	53%	923	46%	1587	0.84
A	17:30-18:30	1	33	20	46	6%	0	16	290	704	614	78%	5	65	103	130	16%	22	2%	388	31%	827	67%	790	0.82
B		5	93	2	109	10%	41	27	711	376	936	87%	1	15	27	32	3%	33	3%	819	65%	405	32%	1077	0.85
C		12	348	32	406	32%	53	7	379	604	645	52%	1	150	83	206	16%	20	1%	877	55%	719	44%	1257	0.96
D		1	95	56	129	10%	10	9	650	439	873	70%	7	181	74	255	20%	17	1%	926	61%	569	38%	1257	0.96

路口轉向交通量統計表

站 號： I005
 站 名： 彰南路一段~中山路三段
 方 向： A B C D
 車道數： 3 - 2 3

日期： 2017/12/05(Tue)
 管制： 無
 天候： 晴



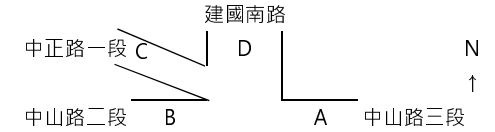
9-

方 向	時 間	左 轉						直 進					右 轉					合 計						PHF	
		大型車 (輛)	小型車 (輛)	機車 (輛)	PCU	轉向比	機車 二段 (輛)	大型車 (輛)	小型車 (輛)	機車 (輛)	PCU	轉向比	大型車 (輛)	小型車 (輛)	機車 (輛)	PCU	轉向比	大型車 (輛)	車種 比例	小型車 (輛)	車種 比例	機車 (輛)	車種 比例		PCU
A	07:00-08:00	0	0	0	0	0%	0	17	532	812	904	72%	7	211	223	358	28%	24	1%	743	41%	1035	58%	1262	
	08:00-09:00	0	0	0	0	0%	0	27	454	566	740	77%	11	134	106	227	23%	38	3%	588	45%	672	52%	967	
	17:00-18:00	0	0	0	0	0%	0	14	461	509	700	71%	10	172	135	280	29%	24	2%	633	49%	644	49%	980	
	18:00-19:00	0	0	0	0	0%	0	15	466	360	644	78%	1	134	71	183	22%	16	2%	600	57%	431	41%	827	
C	07:00-08:00	23	545	906	1008	56%	1	19	527	588	808	44%						42	2%	1072	41%	1494	57%	1816	
	08:00-09:00	13	358	340	548	51%	1	13	343	380	526	49%						26	2%	701	48%	720	50%	1074	
	17:00-18:00	17	491	418	729	46%	3	17	551	652	855	54%						34	2%	1042	49%	1070	49%	1584	
	18:00-19:00	16	345	279	514	41%	0	12	494	566	753	59%						28	2%	839	49%	845	49%	1267	
D	07:00-08:00	7	99	93	163	18%	0						8	442	453	725	82%	15	1%	541	49%	546	50%	888	
	08:00-09:00	11	132	76	197	21%	0						24	452	405	755	79%	35	3%	584	53%	481	44%	952	
	17:00-18:00	3	178	200	289	23%	0						24	582	533	960	77%	27	2%	760	50%	733	48%	1249	
	18:00-19:00	1	156	100	214	20%	0						21	552	458	882	80%	22	2%	708	55%	558	43%	1096	
合計	07:00-08:00	30	644	999	1171	30%	1	36	1059	1400	1712	43%	15	653	676	1083	27%	81	1%	2356	43%	3075	56%	3966	
	08:00-09:00	24	490	416	745	25%	1	40	797	946	1266	42%	35	586	511	982	33%	99	2%	1873	49%	1873	49%	2993	
	17:00-18:00	20	669	618	1018	27%	3	31	1012	1161	1555	40%	34	754	668	1240	33%	85	2%	2435	49%	2447	49%	3813	
	18:00-19:00	17	501	379	728	23%	0	27	960	926	1397	44%	22	686	529	1065	33%	66	2%	2147	53%	1834	45%	3190	
A	07:15-08:15	0	0	0	0	0%	0	20	498	813	875	71%	10	203	237	365	29%	30	2%	701	39%	1050	59%	1240	0.86
C		18	556	905	1009	55%	2	16	527	607	811	45%	0					34	1%	1083	41%	1512	58%	1820	0.87
D		7	126	102	195	19%	0						16	482	493	810	81%	23	2%	608	49%	595	49%	1005	0.85
A	17:15-18:15	0	0	0	0	0%	0	20	441	469	674	71%	8	171	125	269	29%	28	2%	612	50%	594	48%	943	0.91
C		20	497	406	736	46%	1	21	546	665	863	54%						41	2%	1043	48%	1071	50%	1599	0.91
D		3	186	192	293	22%	0						28	635	552	1037	78%	31	2%	821	51%	744	47%	1330	0.93

路口轉向交通量統計表

站 號： I006
 站 名： 中山路~中正路~建國南路
 方 向： A B C D
 車道數： 3 2 1 3

日期： 2017/12/05(Tue) 管制： 無
 天候： 晴



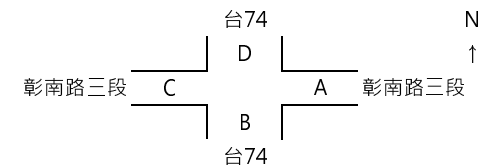
7

方 向	時 間	左 轉						直 進					右 轉					合 計						PHF	
		大型車 (輛)	小型車 (輛)	機車 (輛)	PCU	轉向比	機車 二段 (輛)	大型車 (輛)	小型車 (輛)	機車 (輛)	PCU	轉向比	大型車 (輛)	小型車 (輛)	機車 (輛)	PCU	轉向比	大型車 (輛)	車種 比例	小型車 (輛)	車種 比例	機車 (輛)	車種 比例		PCU
A	07:00-08:00	15	737	1112	1282	54%	0	11	262	930	672	28%	4	282	213	422	18%	30	1%	1281	36%	2255	63%	2376	
	08:00-09:00	16	677	855	1111	57%	0	13	151	800	510	26%	3	221	156	325	17%	32	1%	1049	36%	1811	63%	1946	
	17:00-18:00	17	731	1052	1254	54%	0	17	219	749	564	25%	19	273	252	472	21%	53	2%	1223	37%	2053	61%	2290	
	18:00-19:00	8	620	740	985	57%	0	12	207	426	408	23%	10	219	164	346	20%	30	1%	1046	43%	1330	56%	1739	
B	07:00-08:00	0	0	0	0	0%	0	17	70	10	106	6%	13	905	1190	1548	94%	30	1%	975	44%	1200	55%	1654	
	08:00-09:00	0	0	1	0	0%	0	5	60	4	71	8%	8	538	477	817	92%	13	1%	598	55%	482	44%	888	
	17:00-18:00	0	0	0	0	0%	0	3	70	6	79	5%	34	854	1367	1629	95%	37	2%	924	40%	1373	58%	1708	
	18:00-19:00	0	0	2	1	0%	0	2	60	7	67	6%	16	668	857	1150	94%	18	1%	728	45%	866	54%	1218	
C	07:00-08:00	0	1	1	2	1%	0	16	100	468	325	99%	0	0	0	0	0%	16	3%	101	17%	469	80%	327	
	08:00-09:00	1	3	2	6	2%	0	12	75	348	243	98%	0	1	0	1	0%	13	3%	79	18%	350	79%	250	
	17:00-18:00	0	7	1	8	2%	0	8	99	516	330	98%	0	0	0	0	0%	8	1%	106	17%	517	82%	338	
	18:00-19:00	3	3	4	11	4%	0	12	96	366	271	96%	0	0	0	0	0%	15	3%	99	20%	370	77%	282	
D	07:00-08:00	5	302	295	454	56%	0	4	202	217	311	39%	4	23	10	41	5%	13	1%	527	50%	522	49%	806	
	08:00-09:00	4	203	137	280	53%	0	3	145	145	219	42%	4	12	3	25	5%	11	2%	360	55%	285	43%	524	
	17:00-18:00	4	275	420	477	65%	0	4	149	117	211	29%	6	24	9	47	6%	14	1%	448	44%	546	55%	735	
	18:00-19:00	7	264	241	395	65%	0	1	123	115	179	29%	4	18	16	39	6%	12	2%	405	51%	372	47%	613	
合計	07:00-08:00	20	1040	1408	1738	34%	0	48	634	1625	1414	27%	21	1210	1413	2011	39%	89	1%	2884	39%	4446	60%	5163	
	08:00-09:00	21	883	995	1397	39%	0	33	431	1297	1043	29%	15	772	636	1168	32%	69	1%	2086	41%	2928	58%	3608	
	17:00-18:00	21	1013	1473	1739	34%	0	32	537	1388	1184	23%	59	1151	1628	2148	43%	112	2%	2701	37%	4489	61%	5071	
	18:00-19:00	18	887	987	1392	36%	0	27	486	914	925	24%	30	905	1037	1535	40%	75	1%	2278	43%	2938	56%	3852	
A	07:00-08:00	15	737	1112	1282	54%	0	11	262	930	672	28%	4	282	213	422	18%	30	1%	1281	36%	2255	63%	2376	0.86
B	07:00-08:00	0	0	0	0	0%	0	17	70	10	106	6%	13	905	1190	1548	94%	30	1%	975	44%	1200	55%	1654	0.78
C	07:00-08:00	0	1	1	2	1%	0	16	100	468	325	99%	0	0	0	0	0%	16	3%	101	17%	469	80%	327	0.87
D	07:00-08:00	5	302	295	454	56%	0	4	202	217	311	39%	4	23	10	41	5%	13	1%	527	50%	522	49%	806	0.80
A	17:00-18:00	17	731	1052	1254	54%	0	17	219	749	564	25%	19	273	252	472	21%	53	2%	1223	37%	2053	61%	2290	0.99
B	17:00-18:00	0	0	0	0	0%	0	3	70	6	79	5%	34	854	1367	1629	95%	37	2%	924	40%	1373	58%	1708	0.90
C	17:00-18:00	0	7	1	8	2%	0	8	99	516	330	98%	0	0	0	0	0%	8	1%	106	17%	517	82%	338	0.88
D	17:00-18:00	4	275	420	477	65%	0	4	149	117	211	29%	6	24	9	47	6%	14	1%	448	44%	546	55%	735	0.90

路口轉向交通量統計表

站 號： I007
 站 名： 彰南路~台74甲
 方 向： A B C D
 車道數： 3 3 3 3

日期： 2017/12/05(Tue)
 管制： 無
 天候： 晴



80

方 向	時 間	左 轉					直 進					右 轉					合 計						PHF		
		大型車 (輛)	小型車 (輛)	機車 (輛)	PCU	轉向比	機車 二段 (輛)	大型車 (輛)	小型車 (輛)	機車 (輛)	PCU	轉向比	大型車 (輛)	小型車 (輛)	機車 (輛)	PCU	轉向比	大型車 (輛)	車種 比例	小型車 (輛)	車種 比例	機車 (輛)		車種 比例	PCU
A	07:00-08:00	5	54	3	68	7%	17	7	362	695	667	64%	2	266	26	307	29%	14	1%	682	48%	724	51%	1042	
	08:00-09:00	5	50	2	64	8%	5	10	321	403	508	64%	8	181	16	226	28%	23	2%	552	56%	421	42%	798	
	17:00-18:00	4	60	7	75	8%	18	11	377	611	653	73%	0	146	21	169	19%	15	1%	583	47%	639	52%	897	
	18:00-19:00	1	47	1	52	8%	11	11	313	334	473	75%	1	92	8	106	17%	13	2%	452	56%	343	42%	631	
B	07:00-08:00	12	648	7	708	70%	76	9	62	357	228	22%	0	75	5	84	8%	21	2%	785	67%	369	31%	1020	
	08:00-09:00	9	482	4	526	71%	51	10	37	225	150	20%	2	58	3	70	9%	21	3%	577	69%	232	28%	746	
	17:00-18:00	8	450	1	489	67%	46	2	50	245	157	21%	3	61	27	89	12%	13	2%	561	66%	273	32%	735	
	18:00-19:00	5	364	2	393	67%	31	5	45	191	134	23%	0	48	17	61	10%	10	1%	457	68%	210	31%	588	
C	07:00-08:00	11	591	5	645	46%	76	3	337	589	590	42%	1	118	90	175	12%	15	1%	1046	60%	684	39%	1410	
	08:00-09:00	9	470	2	513	52%	51	6	248	287	379	38%	1	75	37	102	10%	16	1%	793	70%	326	29%	994	
	17:00-18:00	8	444	0	482	41%	46	9	347	534	587	49%	0	90	32	113	10%	17	1%	881	60%	566	39%	1182	
	18:00-19:00	5	357	1	385	39%	31	16	317	395	512	53%	0	63	26	81	8%	21	2%	737	62%	422	36%	978	
D	07:00-08:00	15	109	4	147	19%	10	46	4	187	165	21%	26	351	59	482	60%	87	11%	464	58%	250	31%	794	
	08:00-09:00	11	104	2	133	17%	3	33	4	99	105	14%	25	412	43	536	69%	69	9%	520	71%	144	20%	774	
	17:00-18:00	17	127	2	169	19%	11	58	5	212	198	22%	16	395	95	522	59%	91	10%	527	57%	309	33%	889	
	18:00-19:00	24	109	1	163	19%	7	42	6	193	163	19%	7	444	83	544	62%	73	8%	559	62%	277	30%	870	
合計	07:00-08:00	43	1402	19	1568	37%	179	65	765	1828	1650	38%	29	810	180	1048	25%	137	3%	2977	58%	2027	39%	4266	
	08:00-09:00	34	1106	10	1236	38%	110	59	610	1014	1142	34%	36	726	99	934	28%	129	3%	2442	67%	1123	30%	3312	
	17:00-18:00	37	1081	10	1215	33%	121	80	779	1602	1595	43%	19	692	175	893	24%	136	3%	2552	57%	1787	40%	3703	
	18:00-19:00	35	877	5	993	32%	80	74	681	1113	1282	42%	8	647	134	792	26%	117	3%	2205	62%	1252	35%	3067	
A	07:15-08:15	3	59	3	70	7%	18	7	332	672	627	62%	4	262	24	307	31%	14	1%	653	48%	699	51%	1004	0.83
B		13	634	4	694	69%	80	12	61	373	239	23%	0	77	5	86	8%	25	2%	772	66%	382	32%	1019	0.93
C		13	617	3	675	46%	80	5	344	604	607	42%	1	119	96	179	12%	19	1%	1080	60%	703	39%	1461	0.85
D		11	112	2	141	17%	10	41	3	175	150	18%	27	420	60	560	65%	79	9%	535	63%	237	28%	851	0.90
A	17:00-18:00	4	60	7	75	8%	18	11	377	611	653	73%	0	146	21	169	19%	15	1%	583	47%	639	52%	897	0.82
B		8	450	1	489	67%	46	2	50	245	157	21%	3	61	27	89	12%	13	2%	561	66%	273	32%	735	0.87
C		8	444	0	482	41%	46	9	347	534	587	49%	0	90	32	113	10%	17	1%	881	60%	566	39%	1182	0.95
D		17	127	2	169	19%	11	58	5	212	198	22%	16	395	95	522	59%	91	10%	527	57%	309	33%	889	0.89

路口轉向交通量統計表(劃分島部份)

站 號： I007

日期： 2017/12/05(Tue)

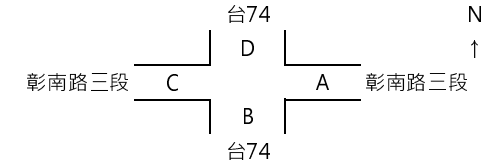
管制： 無

站 名： 彰南路~台74甲

天候： 晴

方 向： A B C D

劃分島右側車道： 0 0 0 1

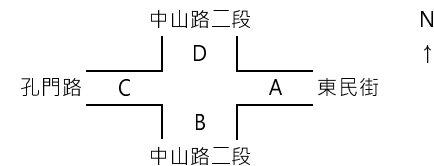


方 向	時 間	左轉						直進					右轉					合計						
		大型車 (輛)	小型車 (輛)	機車 (輛)	PCU	轉向比	機車 二段 (輛)	大型車 (輛)	小型車 (輛)	機車 (輛)	PCU	轉向比	大型車 (輛)	小型車 (輛)	機車 (輛)	PCU	轉向比	大型車 (輛)	車種 比例	小型車 (輛)	車種 比例	機車 (輛)	車種 比例	PCU
D (右側)	07:00-08:00	12	1	3	27	10%	10	46	4	187	165	58%	21	1	58	90	32%	79	24%	6	2%	248	74%	282
	08:00-09:00	8	1	1	18	9%	3	33	1	99	102	53%	18	3	42	75	38%	59	29%	5	2%	142	69%	195
	17:00-18:00	13	0	1	27	9%	11	58	5	212	198	70%	3	0	95	60	21%	74	19%	5	1%	308	80%	285
	18:00-19:00	20	0	1	41	16%	7	42	6	193	163	63%	3	1	82	54	21%	65	19%	7	2%	276	79%	258
合計	07:00-08:00	12	1	3	27	10%	10	46	4	187	165	58%	21	1	58	90	32%	79	24%	6	2%	248	74%	282
	08:00-09:00	8	1	1	18	9%	3	33	1	99	102	53%	18	3	42	75	38%	59	29%	5	2%	142	69%	195
	17:00-18:00	13	0	1	27	9%	11	58	5	212	198	70%	3	0	95	60	21%	74	19%	5	1%	308	80%	285
	18:00-19:00	20	0	1	41	16%	7	42	6	193	163	63%	3	1	82	54	21%	65	19%	7	2%	276	79%	258
D (右側)	07:15-08:15	9	1	1	20	8%	10	41	3	175	150	58%	20	2	59	89	34%	70	23%	6	2%	235	75%	259
D (右側)	17:00-18:00	13	0	1	27	9%	11	58	5	212	198	70%	3	0	95	60	21%	74	19%	5	1%	308	80%	285

路口轉向交通量統計表

站 號： I008
 站 名： 中山路~東民街~孔門路
 方 向： A B C D
 車道數： 1 3 1 3

日期： 2017/12/05(Tue)
 管制： 無
 天候： 晴



-10

方 向	時 間	左 轉						直 進					右 轉					合 計						PHF	
		大型車 (輛)	小型車 (輛)	機車 (輛)	PCU	轉向比	機車 二段 (輛)	大型車 (輛)	小型車 (輛)	機車 (輛)	PCU	轉向比	大型車 (輛)	小型車 (輛)	機車 (輛)	PCU	轉向比	大型車 (輛)	車種 比例	小型車 (輛)	車種 比例	機車 (輛)	車種 比例		PCU
A	07:00-08:00	0	1	0	1	0%	0	5	150	786	489	55%	2	125	597	409	45%	7	0%	276	17%	1383	83%	899	
	08:00-09:00	0	5	2	6	1%	0	2	98	584	347	51%	3	110	430	320	48%	5	0%	213	17%	1016	83%	673	
	17:00-18:00	0	7	3	9	1%	0	1	103	1140	584	55%	2	75	827	459	44%	3	0%	185	9%	1970	91%	1052	
	18:00-19:00	0	8	2	9	1%	0	1	111	613	370	54%	2	117	391	308	45%	3	0%	236	19%	1006	81%	687	
B	07:00-08:00	29	50	0	111	7%	10	32	824	1076	1334	89%	1	42	36	66	4%	62	3%	916	44%	1112	53%	1511	
	08:00-09:00	8	42	0	60	6%	16	16	597	729	932	89%	0	32	25	47	5%	24	2%	671	46%	754	52%	1039	
	17:00-18:00	11	131	1	160	9%	50	30	952	1277	1542	89%	1	27	14	39	2%	42	2%	1110	45%	1292	53%	1741	
	18:00-19:00	11	92	0	119	9%	57	19	721	865	1119	89%	0	9	25	22	2%	30	2%	822	47%	890	51%	1260	
C	07:00-08:00	4	66	69	110	15%	5	14	131	1049	597	83%	0	5	12	11	2%	18	1%	202	15%	1130	84%	718	
	08:00-09:00	2	71	51	103	20%	0	0	88	784	417	78%	0	3	11	8	2%	2	0%	162	16%	846	84%	528	
	17:00-18:00	4	86	62	128	28%	3	1	62	571	304	66%	0	15	25	27	6%	5	1%	163	20%	658	79%	459	
	18:00-19:00	2	95	61	133	25%	1	1	94	627	359	69%	0	16	35	33	6%	3	0%	205	22%	723	78%	525	
D	07:00-08:00	5	312	1	338	16%	268	13	804	1963	1652	79%	5	58	48	98	5%	23	1%	1174	37%	2012	62%	2088	
	08:00-09:00	4	193	2	212	13%	246	12	654	1471	1293	81%	2	59	46	90	6%	18	1%	906	37%	1519	62%	1595	
	17:00-18:00	5	233	2	256	14%	171	15	721	1474	1367	77%	2	95	127	165	9%	22	1%	1049	39%	1603	60%	1788	
	18:00-19:00	1	196	0	208	13%	203	13	704	1166	1217	79%	0	79	101	131	8%	14	1%	979	43%	1267	56%	1556	
合計	07:00-08:00	38	429	70	560	11%	283	64	1909	4874	4072	78%	8	230	693	584	11%	110	1%	2568	31%	5637	68%	5216	
	08:00-09:00	14	311	55	381	10%	262	30	1437	3568	2989	78%	5	204	512	465	12%	49	1%	1952	32%	4135	67%	3835	
	17:00-18:00	20	457	68	553	11%	224	47	1838	4462	3797	75%	5	212	993	690	14%	72	1%	2507	31%	5523	68%	5040	
	18:00-19:00	14	391	63	469	12%	261	34	1630	3271	3065	76%	2	221	552	494	12%	50	1%	2242	36%	3886	63%	4028	
A	07:15-08:15	0	2	0	2	0%	0	4	131	813	480	53%	3	132	606	423	47%	7	0%	265	16%	1419	84%	905	0.83
B		28	51	0	110	7%	12	24	799	1084	1297	88%	1	43	37	68	5%	53	3%	893	43%	1121	54%	1475	0.89
C		3	75	69	118	16%	3	10	131	1071	599	82%	0	5	12	11	2%	13	1%	211	15%	1152	84%	728	0.93
D		4	287	1	310	14%	254	14	815	2133	1736	81%	4	62	48	99	5%	22	1%	1164	35%	2182	64%	2145	0.90
A	17:00-18:00	0	7	3	9	1%	0	1	103	1140	584	55%	2	75	827	459	44%	3	0%	185	9%	1970	91%	1052	0.90
B		11	131	1	160	9%	50	30	952	1277	1542	89%	1	27	14	39	2%	42	2%	1110	45%	1292	53%	1741	0.91
C		4	86	62	128	28%	3	1	62	571	304	66%	0	15	25	27	6%	5	1%	163	20%	658	79%	459	0.96
D		5	233	2	256	14%	171	15	721	1474	1367	77%	2	95	127	165	9%	22	1%	1049	39%	1603	60%	1788	0.94

路口轉向交通量統計表

站 號： I009

日期： 2017/12/06(Wed)

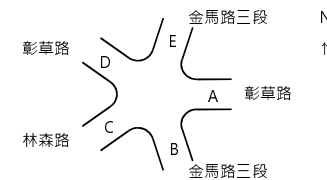
管制： 無

站 名： 金馬路三段~彰草路~林森路

天候： 晴

方 向： A B C D E

車道數： 1 4 3 2 3

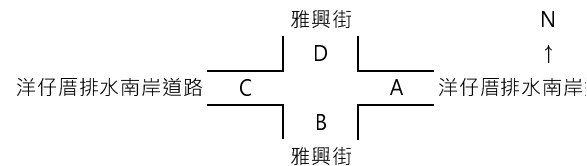


方 向	時 間	→A					→B					→C					→D					→E					合計					PHF		
		大型車 (輛)	小型車 (輛)	機車 (輛)	PCU	轉向比	大型車 (輛)	小型車 (輛)	機車 (輛)	PCU	轉向比	大型車 (輛)	小型車 (輛)	機車 (輛)	PCU	轉向比	大型車 (輛)	小型車 (輛)	機車 (輛)	PCU	轉向比	大型車 (輛)	車種 比例	小型車 (輛)	車種 比例	機車 (輛)	車種 比例	PCU						
A	07:00-08:00						0	94	39	119	18%	0	60	602	313	48%	0	12	32	25	4%	0	75	262	199	30%	0	0%	241	20%	935	80%	656	
	08:00-09:00						1	59	15	72	20%	2	57	241	162	43%	1	12	25	24	7%	0	48	130	110	30%	4	1%	176	30%	411	69%	368	
	17:00-18:00						0	62	10	70	14%	1	54	359	207	43%	0	13	46	32	6%	1	57	265	184	37%	2	0%	186	21%	680	79%	493	
	18:00-19:00						0	60	12	69	17%	0	53	290	175	42%	0	20	26	31	8%	0	59	161	136	33%	0	0%	192	28%	489	72%	411	
B	07:00-08:00	1	14	77	52	6%						0	74	6	81	9%	10	214	18	241	26%	20	404	208	548	59%	31	3%	706	67%	309	30%	922	
	08:00-09:00	0	30	42	51	6%						0	42	6	47	5%	5	150	0	159	17%	19	537	157	653	72%	24	2%	759	77%	205	21%	910	
	17:00-18:00	3	54	68	97	9%						1	94	14	108	10%	8	169	2	184	17%	25	564	209	718	64%	37	3%	881	73%	293	24%	1107	
	18:00-19:00	0	59	53	88	8%						0	58	8	65	6%	13	181	1	205	19%	10	581	200	703	67%	23	2%	879	75%	262	23%	1061	
C	07:00-08:00	0	62	122	113	23%	8	88	26	131	27%											3	170	156	249	50%	11	2%	320	50%	304	48%	493	
	08:00-09:00	0	53	101	95	28%	4	34	20	59	17%											2	150	80	191	55%	6	1%	237	54%	201	45%	345	
	17:00-18:00	1	105	178	182	30%	7	88	35	133	22%											8	206	149	290	48%	16	2%	399	51%	362	47%	605	
	18:00-19:00	0	103	83	138	25%	1	100	28	126	23%											0	224	147	293	52%	1	0%	427	62%	258	38%	557	
D	07:00-08:00	0	45	192	126	25%	6	131	98	188	37%	0	0	2	1	0%						0	108	184	193	38%	6	1%	284	37%	476	62%	508	
	08:00-09:00	2	76	216	170	34%	9	150	100	213	43%	1	0	0	3	1%						3	71	72	112	22%	15	2%	297	42%	388	56%	498	
	17:00-18:00	2	83	324	223	37%	7	136	107	199	33%	1	0	1	3	1%						2	100	149	173	29%	12	1%	319	35%	581	64%	598	
	18:00-19:00	0	78	161	146	29%	6	167	72	212	43%	0	1	3	2	0%						2	101	76	143	28%	8	1%	347	52%	312	47%	503	
E	07:00-08:00	0	55	208	147	8%	28	771	500	1056	54%	1	228	294	368	19%	3	228	242	375	19%						32	1%	1282	50%	1244	49%	1946	
	08:00-09:00	2	81	242	193	13%	25	669	354	880	60%	0	126	103	174	12%	2	139	116	214	15%						29	2%	1015	54%	815	44%	1461	
	17:00-18:00	3	111	359	277	15%	25	767	386	993	55%	4	172	181	264	14%	4	173	198	297	16%						36	2%	1223	51%	1124	47%	1831	
	18:00-19:00	0	117	165	194	12%	14	817	294	980	60%	2	163	106	216	13%	2	165	117	242	15%						18	1%	1262	64%	682	35%	1632	
合計	07:00-08:00	1	176	599	438	10%	42	1084	663	1494	33%	1	362	904	763	17%	13	454	292	641	14%	23	757	810	1189	26%	80	1%	2833	46%	3268	53%	4525	
	08:00-09:00	4	240	601	509	14%	39	912	489	1224	34%	3	225	350	386	11%	8	301	141	397	11%	24	2%	2484	54%	2020	44%	3582						
	17:00-18:00	9	353	929	779	17%	39	1053	538	1395	30%	7	320	555	582	13%	12	355	246	513	11%	36	2%	3008	49%	3040	49%	4634						
	18:00-19:00	0	357	462	566	14%	21	1144	406	1387	33%	2	275	407	458	11%	15	366	144	478	11%	12	965	584	1275	31%	50	1%	3107	60%	2003	39%	4164	
A	07:15-08:15						0	95	37	119	18%	1	62	618	323	47%	0	12	31	25	4%	0	77	276	207	31%	1	0%	246	20%	962	80%	674	0.80
	B	1	21	76	60	6%						0	69	9	77	8%	5	222	18	240	24%	18	480	240	637	62%	24	2%	792	68%	343	30%	1014	0.97
	C	0	58	125	111	23%	7	81	28	122	25%											4	174	163	258	52%	11	2%	313	49%	316	49%	491	0.73
	D	1	49	201	135	26%	6	130	110	193	38%	0	0	2	1	0%						1	102	182	187	36%	8	1%	281	36%	495	63%	516	0.82
	E	1	65	238	173	9%	21	750	523	1034	54%	1	209	294	349	18%	3	221	255	374	19%						26	1%	1245	48%	1310	51%	1930	0.91
A	17:15-18:15						0	58	14	68	14%	1	58	386	222	44%	0	15	48	35	7%	0	53	261	175	35%	1	0%	184	21%	709	79%	500	0.93
	B	1	66	69	105	10%						0	84	11	94	9%	8	163	2	178	17%	21	550	218	701	64%	30	3%	863	72%	300	25%	1078	0.87
	C	1	102	141	163	27%	7	84	35	129	22%											8	217	156	305	51%	16	2%	403	54%	332	44%	597	0.74
	D	1	83	301	211	34%	7	153	111	218	35%	1	0	2	4	1%						3	113	151	190	30%	12	1%	349	38%	565	61%	623	0.77
	E	3	122	321	272	14%	20	808	393	1029	55%	4	180	195	279	15%	4	179	206	307	16%						31	1%	1289	53%	1115	46%	1887	0.93

路口轉向交通量統計表

站 號： I010
 站 名： 雅興街~洋仔厝排水南岸道路
 方 向： A B C D
 車道數： 1 1 1 1

日期： 2017/11/14(Tue) 管制： 無
 天候： 晴



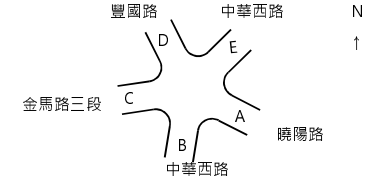
-12

方 向	時 間	左 轉						直 進					右 轉					合 計						PHF	
		大型車 (輛)	小型車 (輛)	機車 (輛)	PCU	轉向比	機車 二段 (輛)	大型車 (輛)	小型車 (輛)	機車 (輛)	PCU	轉向比	大型車 (輛)	小型車 (輛)	機車 (輛)	PCU	轉向比	大型車 (輛)	車種 比例	小型車 (輛)	車種 比例	機車 (輛)	車種 比例		PCU
A	07:00-08:00	0	2	2	3	1%	0	1	181	99	234	91%	0	15	11	22	8%	1	0%	198	64%	112	36%	259	
	08:00-09:00	0	3	0	3	2%	0	3	112	27	131	89%	1	7	6	13	9%	4	3%	122	76%	33	21%	147	
	17:00-18:00	0	6	0	6	3%	0	5	150	66	193	86%	0	18	11	25	11%	5	2%	174	68%	77	30%	224	
	18:00-19:00	2	1	0	5	4%	0	5	96	34	123	87%	0	10	3	12	9%	7	5%	107	70%	37	25%	140	
B	07:00-08:00	0	6	19	14	9%	0	0	83	131	138	88%	1	2	1	5	3%	1	0%	91	37%	151	63%	157	
	08:00-09:00	0	12	6	15	13%	0	2	74	47	97	83%	0	4	1	5	4%	2	1%	90	62%	54	37%	117	
	17:00-18:00	0	15	21	25	11%	0	2	108	193	193	84%	0	11	0	12	5%	2	1%	134	38%	214	61%	230	
	18:00-19:00	0	4	6	7	7%	0	0	64	55	87	88%	0	4	1	5	5%	0	0%	72	54%	62	46%	99	
C	07:00-08:00	0	37	32	54	21%	0	5	131	79	181	69%	0	10	32	25	10%	5	2%	178	54%	143	44%	260	
	08:00-09:00	3	22	12	35	15%	0	6	139	42	172	76%	0	14	10	20	9%	9	4%	175	70%	64	26%	227	
	17:00-18:00	5	74	48	111	27%	1	12	209	105	285	68%	0	15	11	21	5%	17	4%	298	62%	164	34%	417	
	18:00-19:00	1	30	17	42	18%	0	4	154	32	178	74%	1	11	12	20	8%	6	2%	195	75%	61	23%	240	
D	07:00-08:00	0	29	25	42	14%	0	0	82	234	180	62%	0	50	33	71	24%	0	0%	161	36%	292	64%	293	
	08:00-09:00	0	26	8	31	21%	0	1	55	53	79	52%	1	31	10	41	27%	2	1%	112	61%	71	38%	151	
	17:00-18:00	1	23	13	32	13%	0	1	101	127	156	66%	4	29	17	51	21%	6	2%	153	48%	157	50%	239	
	18:00-19:00	2	15	4	22	15%	0	1	66	42	85	59%	1	29	7	38	26%	4	2%	110	66%	53	32%	145	
合計	07:00-08:00	0	74	78	113	12%	0	6	477	543	733	75%	1	77	77	123	13%	7	1%	628	47%	698	52%	969	
	08:00-09:00	3	63	26	84	13%	0	12	380	169	479	75%	2	56	27	79	12%	17	2%	499	68%	222	30%	642	
	17:00-18:00	6	118	82	174	16%	1	20	568	491	827	74%	4	73	39	109	10%	30	2%	759	54%	612	44%	1110	
	18:00-19:00	5	50	27	76	12%	0	10	380	163	473	76%	2	54	23	75	12%	17	2%	484	68%	213	30%	624	
A	07:15-08:15	0	2	2	3	1%	0	1	184	95	235	91%	0	13	13	21	8%	1	0%	199	65%	110	35%	259	0.80
B		0	10	18	18	11%	0	1	85	132	142	84%	1	5	1	9	5%	2	1%	100	40%	151	59%	169	0.81
C		0	33	32	50	19%	0	7	134	87	192	71%	0	12	33	28	10%	7	2%	179	53%	152	45%	270	0.83
D		0	29	24	42	14%	0	0	89	236	188	61%	0	54	33	75	25%	0	0%	172	37%	293	63%	305	0.73
A	17:00-18:00	0	6	0	6	3%	0	5	150	66	193	86%	0	18	11	25	11%	5	2%	174	68%	77	30%	224	0.79
B		0	15	21	25	11%	0	2	108	193	193	84%	0	11	0	12	5%	2	1%	134	38%	214	61%	230	0.71
C		5	74	48	111	27%	1	12	209	105	285	68%	0	15	11	21	5%	17	4%	298	62%	164	34%	417	0.89
D		1	23	13	32	13%	0	1	101	127	156	66%	4	29	17	51	21%	6	2%	153	48%	157	50%	239	0.91

路口轉向交通量統計表

站 號： I011
 站 名： 台19~曉陽路
 方 向： A B C D E
 車道數： 6 4 2 1 3

日期： 2017/12/06(Wed)
 管制： 無
 天候： 陰



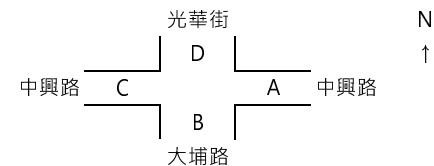
-13

方 向	時 間	→A					→B					→C					→D					→E					合計					PHF		
		大型車 (輛)	小型車 (輛)	機車 (輛)	PCU	轉向比	大型車 (輛)	小型車 (輛)	機車 (輛)	PCU	轉向比	大型車 (輛)	小型車 (輛)	機車 (輛)	PCU	轉向比	大型車 (輛)	小型車 (輛)	機車 (輛)	PCU	轉向比	大型車 (輛)	車種 比例	小型車 (輛)	車種 比例	機車 (輛)	車種 比例	PCU						
A	07:00-08:00						4	119	99	180	21%	1	214	141	282	34%	0	27	118	77	9%	0	45	631	301	36%	5	0%	405	29%	989	71%	840	
	08:00-09:00						1	112	39	138	21%	3	218	114	277	42%	0	31	105	75	12%	0	38	303	162	25%	4	0%	399	41%	561	59%	652	
	17:00-18:00						0	124	92	174	21%	2	231	129	295	35%	0	33	165	102	12%	0	54	540	274	32%	2	0%	442	32%	926	68%	845	
	18:00-19:00						1	113	62	150	20%	0	213	133	276	37%	1	27	181	105	14%	0	60	385	219	29%	2	0%	413	35%	761	65%	750	
B	07:00-08:00	0	181	273	318	21%						20	286	3	342	22%	0	47	0	47	3%	13	545	622	830	54%	33	2%	1059	53%	898	45%	1537	
	08:00-09:00	3	188	235	317	19%						17	374	4	429	26%	0	49	0	49	3%	9	524	707	837	52%	29	1%	1135	54%	946	45%	1632	
	17:00-18:00	3	178	281	327	19%						27	386	5	462	27%	0	55	0	55	3%	14	531	679	841	51%	44	2%	1150	53%	965	45%	1685	
	18:00-19:00	1	239	169	337	21%						13	417	0	464	30%	0	44	0	44	3%	6	530	441	726	46%	20	1%	1230	66%	610	33%	1571	
C	07:00-08:00	1	289	496	499	74%																3	157	17	171	26%	4	0%	446	46%	513	54%	670	
	08:00-09:00	3	257	408	434	76%																5	124	7	137	24%	8	1%	381	47%	415	52%	571	
	17:00-18:00	3	378	489	589	76%																9	156	19	182	24%	12	1%	534	51%	508	48%	771	
	18:00-19:00	1	350	347	498	72%																2	182	18	195	28%	3	0%	532	59%	365	41%	693	
D	07:00-08:00	0	83	270	196	57%	0	23	9	28	8%	0	9	7	13	4%						0	33	163	105	31%	0	0%	148	25%	449	75%	342	
	08:00-09:00	0	63	251	168	56%	0	10	8	14	5%	1	12	9	20	7%						0	23	167	96	32%	1	0%	108	20%	435	80%	298	
	17:00-18:00	0	64	262	174	52%	0	20	9	25	7%	0	7	7	11	3%						0	37	208	128	38%	0	0%	128	21%	486	79%	338	
	18:00-19:00	0	71	242	173	54%	0	21	3	23	7%	0	5	7	9	3%						0	33	188	115	36%	0	0%	130	23%	440	77%	320	
E	07:00-08:00	0	30	0	32	3%	22	474	409	706	71%	5	148	55	186	19%	0	18	122	74	7%						27	2%	670	52%	586	46%	998	
	08:00-09:00	0	35	0	37	5%	11	304	264	448	67%	0	97	30	113	17%	0	13	141	77	11%						11	1%	449	50%	435	49%	675	
	17:00-18:00	0	31	0	33	3%	12	432	345	616	62%	7	158	53	198	20%	0	54	199	148	15%						19	1%	675	53%	597	46%	995	
	18:00-19:00	0	37	0	39	5%	11	388	317	557	65%	3	132	39	158	19%	0	24	149	93	11%						14	1%	581	53%	505	46%	847	
合計	07:00-08:00	1	583	1039	1045	24%	26	616	517	914	21%	26	657	206	823	19%	0	92	240	198	5%	16	780	1433	1407	31%	69	1%	2728	44%	3435	55%	4387	
	08:00-09:00	6	543	894	956	25%	12	426	311	600	16%	21	701	157	839	22%	0	93	246	201	5%	14	709	1184	1232	32%	53	1%	2472	46%	2792	53%	3828	
	17:00-18:00	6	651	1032	1123	24%	12	576	446	815	18%	36	782	194	966	21%	0	142	364	305	7%	23	778	1446	1425	30%	77	1%	2929	45%	3482	54%	4634	
	18:00-19:00	2	697	758	1047	25%	12	522	382	730	17%	16	767	179	907	22%	1	95	330	242	6%	8	805	1032	1255	30%	39	1%	2886	51%	2681	48%	4181	
A	07:15-08:15						2	135	100	194	21%	2	239	157	316	35%	0	34	128	88	10%	0	48	648	311	34%	4	0%	456	31%	1033	69%	909	0.86
	B	0	189	268	325	20%						19	340	2	396	24%	0	56	0	56	3%	11	579	692	889	53%	30	1%	1164	54%	962	45%	1666	0.95
	C	2	274	543	506	75%																4	158	9	170	25%	6	1%	432	44%	552	55%	676	0.77
	D	0	91	307	220	57%	0	23	12	29	8%	1	11	6	18	5%						0	33	185	114	30%	1	0%	158	24%	510	76%	381	0.85
	E	0	35	0	37	4%	23	455	427	697	70%	3	149	50	180	18%	0	17	136	80	8%						26	2%	656	51%	613	47%	994	0.84
A	17:15-18:15						1	112	77	157	19%	1	225	141	293	34%	0	36	170	107	13%	0	62	541	283	34%	2	0%	435	32%	929	68%	840	0.94
	B	2	153	273	293	18%						24	400	1	469	28%	0	57	0	57	3%	12	525	691	837	51%	38	2%	1135	53%	965	45%	1656	0.93
	C	2	427	474	630	78%																8	157	19	181	22%	10	1%	584	54%	493	45%	811	0.94
	D	0	82	249	187	53%	0	14	8	18	5%	0	7	8	12	3%						0	41	222	139	39%	0	0%	144	23%	487	77%	356	0.88
	E	0	31	0	33	3%	12	445	341	627	64%	8	151	52	192	19%	0	50	200	144	14%						20	2%	677	52%	593	46%	996	0.92

路口轉向交通量統計表

站 號： I012
 站 名： 中興路~光華街~大埔路
 方 向： A B C D
 車道數： 2 1 1 1

日期： 2017/12/05(Tue)
 管制： 無
 天候： 晴



N
↑

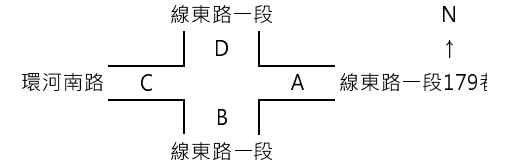
-14

方 向	時 間	左 轉						直 進					右 轉					合 計						PHF	
		大型車 (輛)	小型車 (輛)	機車 (輛)	PCU	轉向比	機車 二段 (輛)	大型車 (輛)	小型車 (輛)	機車 (輛)	PCU	轉向比	大型車 (輛)	小型車 (輛)	機車 (輛)	PCU	轉向比	大型車 (輛)	車種 比例	小型車 (輛)	車種 比例	機車 (輛)	車種 比例		PCU
A	07:00-08:00	1	67	262	185	29%	0	33	257	160	392	62%	0	18	77	54	9%	34	4%	342	39%	499	57%	631	
	08:00-09:00	1	66	179	148	36%	0	4	188	85	235	57%	0	6	54	31	7%	5	1%	260	45%	318	54%	414	
	17:00-18:00	2	80	373	248	31%	0	24	335	280	510	64%	0	6	81	43	5%	26	2%	421	36%	734	62%	801	
	18:00-19:00	0	65	288	192	35%	0	5	234	176	326	58%	0	10	59	37	7%	5	1%	309	37%	523	62%	555	
B	07:00-08:00	0	100	76	141	24%	0	0	76	737	349	58%	0	42	131	104	18%	0	0%	218	19%	944	81%	594	
	08:00-09:00	2	116	69	159	27%	0	0	66	631	299	50%	3	47	165	133	23%	5	0%	229	21%	865	79%	591	
	17:00-18:00	1	99	88	148	24%	0	0	75	591	294	48%	2	63	213	169	28%	3	0%	237	21%	892	79%	611	
	18:00-19:00	1	94	53	126	25%	0	0	47	435	208	42%	1	60	217	165	33%	2	0%	201	22%	705	78%	499	
C	07:00-08:00	0	0	7	3	0%	0	22	340	333	536	75%	3	108	116	177	25%	25	3%	448	48%	456	49%	716	
	08:00-09:00	0	2	8	6	1%	0	10	219	273	365	75%	5	73	58	118	24%	15	2%	294	45%	339	53%	489	
	17:00-18:00	0	0	5	2	0%	0	8	214	152	300	61%	3	116	135	194	39%	11	2%	330	52%	292	46%	496	
	18:00-19:00	0	1	4	3	1%	0	3	254	239	372	71%	2	93	95	149	28%	5	1%	348	50%	338	49%	524	
D	07:00-08:00	0	4	29	17	9%	0	0	37	302	149	83%	0	5	21	15	8%	0	0%	46	12%	352	88%	181	
	08:00-09:00	0	2	28	14	10%	0	0	29	270	129	87%	0	0	9	4	3%	0	0%	31	9%	307	91%	147	
	17:00-18:00	0	4	19	12	4%	0	1	35	587	254	93%	0	1	17	9	3%	1	0%	40	6%	623	94%	275	
	18:00-19:00	0	2	29	15	7%	0	0	35	436	196	91%	0	1	8	5	2%	0	0%	38	7%	473	93%	216	
合計	07:00-08:00	1	171	374	346	16%	0	55	710	1532	1426	68%	3	173	345	350	16%	59	2%	1054	31%	2251	67%	2122	
	08:00-09:00	3	186	284	327	20%	0	14	502	1259	1028	63%	8	126	286	286	17%	25	1%	814	31%	1829	68%	1641	
	17:00-18:00	3	183	485	410	19%	0	33	659	1610	1358	62%	5	186	446	415	19%	41	1%	1028	28%	2541	71%	2183	
	18:00-19:00	1	162	374	336	19%	0	8	570	1286	1102	61%	3	164	379	356	20%	12	0%	896	30%	2039	70%	1794	
A	07:15-08:15	1	62	265	181	30%	0	21	254	151	363	62%	0	16	72	50	8%	22	3%	332	39%	488	58%	594	0.82
B		2	114	92	168	26%	0	0	77	737	350	55%	2	43	151	120	19%	4	0%	234	19%	980	81%	638	0.91
C		0	1	8	4	1%	0	9	330	391	530	74%	4	106	113	176	25%	13	1%	437	45%	512	54%	710	0.87
D		0	2	30	15	8%	0	0	35	317	152	84%	0	4	24	15	8%	0	0%	41	10%	371	90%	182	0.68
A	17:00-18:00	2	80	373	248	31%	0	24	335	280	510	64%	0	6	81	43	5%	26	2%	421	36%	734	62%	801	0.95
B		1	99	88	148	24%	0	0	75	591	294	48%	2	63	213	169	28%	3	0%	237	21%	892	79%	611	0.94
C		0	0	5	2	0%	0	8	214	152	300	61%	3	116	135	194	39%	11	2%	330	52%	292	46%	496	0.89
D		0	4	19	12	4%	0	1	35	587	254	93%	0	1	17	9	3%	1	0%	40	6%	623	94%	275	0.84

路口轉向交通量統計表

站 號： I013
 站 名： 線東路一段~環河南路
 方 向： A B C D
 車道數： 1 2 1 2

日期： 2017/12/06(Wed)
 管制： 無
 天候： 晴



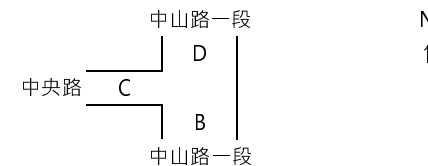
-15

方 向	時 間	左 轉						直 進					右 轉					合 計						PHF	
		大型車 (輛)	小型車 (輛)	機車 (輛)	PCU	轉向比	機車 二段 (輛)	大型車 (輛)	小型車 (輛)	機車 (輛)	PCU	轉向比	大型車 (輛)	小型車 (輛)	機車 (輛)	PCU	轉向比	大型車 (輛)	車種 比例	小型車 (輛)	車種 比例	機車 (輛)	車種 比例		PCU
A	07:00-08:00	1	57	15	70	29%	0	2	122	44	148	61%	0	23	0	25	10%	3	1%	202	77%	59	22%	243	
	08:00-09:00	0	20	3	23	16%	0	1	102	16	112	76%	0	11	0	12	8%	1	1%	133	87%	19	12%	147	
	17:00-18:00	2	49	23	68	26%	0	2	141	34	162	62%	0	27	3	31	12%	4	1%	217	78%	60	21%	261	
	18:00-19:00	0	42	8	48	28%	0	2	94	20	108	62%	0	16	1	18	10%	2	1%	152	83%	29	16%	174	
B	07:00-08:00	0	42	4	46	5%	12	10	567	743	934	93%	1	11	6	18	2%	11	1%	620	45%	753	54%	998	
	08:00-09:00	1	21	1	25	3%	5	13	515	391	722	96%	0	10	1	11	1%	14	1%	546	58%	393	41%	758	
	17:00-18:00	0	19	1	20	2%	13	32	695	709	1086	96%	1	19	3	25	2%	33	2%	733	50%	713	48%	1131	
	18:00-19:00	3	15	1	22	2%	3	10	670	370	862	97%	0	8	7	12	1%	13	1%	693	64%	378	35%	896	
C	07:00-08:00	0	32	32	49	22%	0	1	74	13	83	39%	3	60	18	83	39%	4	2%	166	71%	63	27%	215	
	08:00-09:00	0	51	26	66	30%	0	1	47	17	58	27%	6	67	10	94	43%	7	3%	165	73%	53	24%	218	
	17:00-18:00	2	68	58	103	32%	0	2	84	28	102	31%	8	78	28	121	37%	12	3%	230	65%	114	32%	326	
	18:00-19:00	1	58	21	73	31%	0	0	73	7	77	32%	5	65	10	89	37%	6	3%	196	81%	38	16%	239	
D	07:00-08:00	0	20	0	21	2%	0	42	776	822	1238	90%	1	49	108	104	8%	43	2%	845	46%	930	52%	1363	
	08:00-09:00	0	8	0	8	1%	1	40	594	290	802	94%	2	24	31	45	5%	42	4%	626	64%	321	32%	855	
	17:00-18:00	1	30	0	34	3%	1	23	825	513	1108	91%	2	37	58	71	6%	26	2%	892	60%	571	38%	1213	
	18:00-19:00	1	15	1	18	2%	2	19	558	299	733	93%	0	26	28	41	5%	20	2%	599	63%	328	35%	792	
合計	07:00-08:00	1	151	51	186	7%	12	55	1539	1622	2403	85%	5	143	132	230	8%	61	2%	1833	49%	1805	49%	2819	
	08:00-09:00	1	100	30	122	6%	6	55	1258	714	1694	86%	8	112	42	162	8%	64	3%	1470	63%	786	34%	1978	
	17:00-18:00	5	166	82	225	8%	14	59	1745	1284	2458	84%	11	161	92	248	8%	75	2%	2072	58%	1458	40%	2931	
	18:00-19:00	5	130	31	161	8%	5	31	1395	696	1780	84%	5	115	46	160	8%	41	2%	1640	67%	773	31%	2101	
A	07:15-08:15	1	60	15	73	29%	0	1	129	44	154	60%	0	25	0	27	11%	2	1%	214	78%	59	21%	254	0.74
B		0	39	4	43	4%	13	8	594	753	962	94%	1	10	6	17	2%	9	1%	643	45%	763	54%	1022	0.81
C		0	40	35	59	26%	0	1	69	18	80	35%	5	58	20	87	39%	6	2%	167	68%	73	30%	226	0.95
D		0	20	0	21	2%	0	34	801	839	1257	90%	1	49	107	104	8%	35	2%	870	47%	946	51%	1382	0.81
A	17:00-18:00	2	49	23	68	26%	0	2	141	34	162	62%	0	27	3	31	12%	4	1%	217	78%	60	21%	261	0.89
B		0	19	1	20	2%	13	32	695	709	1086	96%	1	19	3	25	2%	33	2%	733	50%	713	48%	1131	0.97
C		2	68	58	103	32%	0	2	84	28	102	31%	8	78	28	121	37%	12	3%	230	65%	114	32%	326	0.87
D		1	30	0	34	3%	1	23	825	513	1108	91%	2	37	58	71	6%	26	2%	892	60%	571	38%	1213	0.92

路口轉向交通量統計表

站 號： I014
 站 名： 中山路~中央路
 方 向： A B C D
 車道數： - 3 3 3

日期： 2017/12/06(Wed) 管制： 無
 天候： 晴



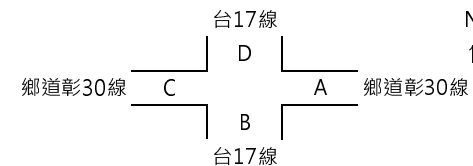
- 16

方 向	時 間	左 轉						直 進					右 轉					合 計						PHF	
		大型車 (輛)	小型車 (輛)	機車 (輛)	PCU	轉向比	機車 二段 (輛)	大型車 (輛)	小型車 (輛)	機車 (輛)	PCU	轉向比	大型車 (輛)	小型車 (輛)	機車 (輛)	PCU	轉向比	大型車 (輛)	車種 比例	小型車 (輛)	車種 比例	機車 (輛)	車種 比例		PCU
B	07:00-08:00	36	585	343	851	46%	0	21	619	843	1011	54%						57	2%	1204	50%	1186	48%	1862	
	08:00-09:00	33	497	246	706	42%	0	15	609	778	963	58%						48	2%	1106	51%	1024	47%	1669	
	17:00-18:00	26	611	328	851	47%	0	18	618	719	952	53%						44	2%	1229	53%	1047	45%	1803	
	18:00-19:00	12	560	231	723	44%	0	11	672	535	917	56%						23	1%	1232	61%	766	38%	1640	
C	07:00-08:00	19	750	571	1100	56%	0						22	571	341	847	44%	41	2%	1321	58%	912	40%	1947	
	08:00-09:00	12	745	384	991	58%	0						28	491	198	705	42%	40	2%	1236	67%	582	31%	1696	
	17:00-18:00	15	586	409	842	52%	0						24	555	237	783	48%	39	2%	1141	63%	646	35%	1625	
	18:00-19:00	7	690	298	882	58%	0						10	464	211	634	42%	17	1%	1154	69%	509	30%	1516	
D	07:00-08:00							12	550	724	912	57%	20	491	197	693	43%	32	2%	1041	52%	921	46%	1605	
	08:00-09:00							13	402	413	620	54%	22	372	128	532	46%	35	3%	774	57%	541	40%	1152	
	17:00-18:00							30	625	522	924	49%	19	702	266	956	51%	49	2%	1327	62%	788	36%	1880	
	18:00-19:00							13	624	443	856	54%	10	549	209	735	46%	23	1%	1173	64%	652	35%	1591	
合計	07:00-08:00	55	1335	914	1951	36%	0	33	1169	1567	1923	36%	42	1062	538	1540	28%	130	2%	3566	53%	3019	45%	5414	
	08:00-09:00	45	1242	630	1697	38%	0	28	1011	1191	1583	35%	50	863	326	1237	27%	123	2%	3116	58%	2147	40%	4517	
	17:00-18:00	41	1197	737	1693	32%	0	48	1243	1241	1876	35%	43	1257	503	1739	33%	132	2%	3697	59%	2481	39%	5308	
	18:00-19:00	19	1250	529	1605	34%	0	24	1296	978	1773	37%	20	1013	420	1369	29%	63	1%	3559	64%	1927	35%	4747	
B	07:15-08:15	29	569	379	837	44%	0	13	651	915	1059	56%						42	2%	1220	48%	1294	50%	1896	0.93
C		15	760	604	1118	56%	0						20	610	364	895	44%	35	1%	1370	58%	968	41%	2013	0.93
D							0	11	555	783	943	58%	12	479	216	669	42%	23	1%	1034	50%	999	49%	1612	0.80
B	17:15-18:15	27	602	370	864	47%	0	20	617	749	968	53%						47	2%	1219	51%	1119	47%	1832	0.93
C		11	611	429	869	53%	0						21	550	229	765	47%	32	2%	1161	62%	658	36%	1634	0.98
D							0	30	622	578	948	49%	18	709	285	971	51%	48	2%	1331	60%	863	38%	1919	0.96

路口轉向交通量統計表

站 號： I015
 站 名： 台17~鄉道彰30線
 方 向： A B C D
 車道數： 3 2 2 2

日期： 2017/11/14(Tue)
 管制： 無
 天候： 晴



-17

方 向	時 間	左 轉						直 進					右 轉					合 計						PHF	
		大型車 (輛)	小型車 (輛)	機車 (輛)	PCU	轉向比	機車 二段 (輛)	大型車 (輛)	小型車 (輛)	機車 (輛)	PCU	轉向比	大型車 (輛)	小型車 (輛)	機車 (輛)	PCU	轉向比	大型車 (輛)	車種 比例	小型車 (輛)	車種 比例	機車 (輛)	車種 比例		PCU
A	07:00-08:00	0	39	13	48	5%	0	1	320	1121	793	91%	0	26	21	39	4%	1	0%	385	25%	1155	75%	880	
	08:00-09:00	0	34	2	37	14%	0	3	134	173	212	79%	1	13	6	20	7%	4	2%	181	49%	181	49%	269	
	17:00-18:00	1	53	3	59	51%	2	0	42	25	53	46%	0	3	2	4	3%	1	1%	98	76%	30	23%	116	
	18:00-19:00	1	33	3	38	41%	0	0	37	13	42	46%	1	8	1	12	13%	2	2%	78	80%	17	18%	92	
B	07:00-08:00	27	541	83	666	63%	400	10	176	298	334	31%	1	46	29	68	6%	38	3%	763	63%	410	34%	1068	
	08:00-09:00	40	265	16	367	66%	52	12	112	54	159	29%	0	18	10	25	5%	52	10%	395	75%	80	15%	551	
	17:00-18:00	13	53	8	86	29%	1	9	97	31	128	44%	0	66	17	81	27%	22	7%	216	74%	56	19%	295	
	18:00-19:00	12	35	8	65	32%	4	9	60	18	85	42%	0	47	3	52	26%	21	11%	142	74%	29	15%	202	
C	07:00-08:00	0	2	1	2	2%	0	2	30	39	50	41%	12	30	11	71	57%	14	11%	62	49%	51	40%	123	
	08:00-09:00	0	0	0	0	0%	0	7	59	57	96	29%	41	107	17	235	71%	48	17%	166	57%	74	26%	331	
	17:00-18:00	0	6	7	9	1%	3	0	282	393	447	51%	18	267	140	414	48%	18	2%	555	49%	540	49%	870	
	18:00-19:00	0	4	0	4	1%	0	0	145	138	203	51%	7	139	35	188	48%	7	1%	288	62%	173	37%	395	
D	07:00-08:00	0	5	0	5	3%	1	34	68	54	155	97%	0	0	0	0	0%	34	21%	73	45%	54	34%	160	
	08:00-09:00	2	8	0	12	11%	0	10	63	30	95	89%	0	0	0	0	0%	12	11%	71	62%	30	27%	107	
	17:00-18:00	1	17	0	20	7%	0	10	166	136	248	93%	0	0	0	0	0%	11	3%	183	56%	136	41%	268	
	18:00-19:00	2	8	1	13	10%	0	6	83	52	118	90%	0	0	0	0	0%	8	5%	91	60%	53	35%	131	
合計	07:00-08:00	27	587	97	721	32%	401	47	594	1512	1332	60%	13	102	61	178	8%	87	3%	1283	42%	1670	55%	2231	
	08:00-09:00	42	307	18	416	33%	52	32	368	314	562	45%	42	138	33	280	22%	116	9%	813	63%	365	28%	1258	
	17:00-18:00	15	129	18	174	11%	6	19	587	585	876	57%	18	336	159	499	32%	52	3%	1052	56%	762	41%	1549	
	18:00-19:00	15	80	12	120	15%	4	15	325	221	448	54%	8	194	39	252	31%	38	4%	599	66%	272	30%	820	
A	07:15-08:15	0	43	13	52	6%	0	1	335	1133	813	89%	1	29	18	43	5%	2	0%	407	26%	1164	74%	908	0.63
B		35	582	89	728	65%	390	7	178	297	330	29%	1	42	34	67	6%	43	3%	802	64%	420	33%	1125	0.79
C		0	2	0	2	1%	0	3	41	41	63	37%	16	49	20	107	62%	19	11%	92	54%	61	35%	172	0.60
D		0	7	0	7	4%	0	33	71	58	158	96%	0	0	0	0	0%	33	20%	78	46%	58	34%	165	0.77
A	17:00-18:00	1	53	3	59	51%	2	0	42	25	53	46%	0	3	2	4	3%	1	1%	98	76%	30	23%	116	0.89
B		13	53	8	86	29%	1	9	97	31	128	44%	0	66	17	81	27%	22	7%	216	74%	56	19%	295	0.94
C		0	6	7	9	1%	3	0	282	393	447	51%	18	267	140	414	48%	18	2%	555	49%	540	49%	870	0.79
D		1	17	0	20	7%	0	10	166	136	248	93%	0	0	0	0	0%	11	3%	183	56%	136	41%	268	0.80

路口轉向交通量統計表(劃分島部份)

站 號： I015

日期： 2017/11/14(Tue)

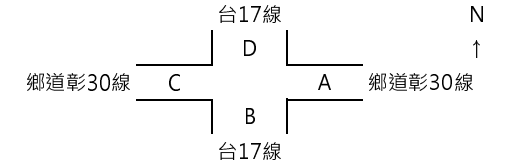
管制： 無

站 名： 台17~鄉道彰30線

天候： 晴

方 向： A B C D

劃分島右側車道： - - 1 -

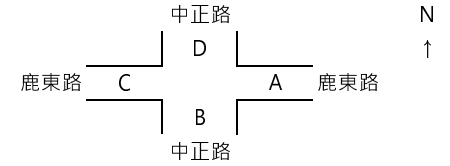


方 向	時 間	左轉						直進					右轉					合計						
		大型車 (輛)	小型車 (輛)	機車 (輛)	PCU	轉向比	機車 二段 (輛)	大型車 (輛)	小型車 (輛)	機車 (輛)	PCU	轉向比	大型車 (輛)	小型車 (輛)	機車 (輛)	PCU	轉向比	大型車 (輛)	車種 比例	小型車 (輛)	車種 比例	機車 (輛)	車種 比例	PCU
C (右側)	07:00-08:00	0	0	1	0	0%	0	0	0	39	16	73%	0	0	11	6	27%	0	0%	0	0%	51	100%	22
	08:00-09:00	0	0	0	0	0%	0	0	0	57	24	73%	0	0	17	9	27%	0	0%	0	0%	74	100%	33
	17:00-18:00	0	0	7	3	1%	3	0	0	393	165	68%	0	0	140	77	31%	0	0%	0	0%	540	100%	245
	18:00-19:00	0	0	0	0	0%	0	0	0	138	58	75%	0	0	35	19	25%	0	0%	0	0%	173	100%	77
合計	07:00-08:00	0	0	1	0	0%	0	0	0	39	16	73%	0	0	11	6	27%	0	0%	0	0%	51	100%	22
	08:00-09:00	0	0	0	0	0%	0	0	0	57	24	73%	0	0	17	9	27%	0	0%	0	0%	74	100%	33
	17:00-18:00	0	0	7	3	1%	3	0	0	393	165	68%	0	0	140	77	31%	0	0%	0	0%	540	100%	245
	18:00-19:00	0	0	0	0	0%	0	0	0	138	58	75%	0	0	35	19	25%	0	0%	0	0%	173	100%	77
C (右側)	07:15-08:15	0	0	0	0	0%	0	0	0	41	17	61%	0	0	20	11	39%	0	0%	0	0%	61	100%	28
C (右側)	17:00-18:00	0	0	7	3	1%	3	0	0	393	165	68%	0	0	140	77	31%	0	0%	0	0%	540	100%	245

路口轉向交通量統計表

站 號： I016
 站 名： 鹿東路~中正路
 方 向： A B C D
 車道數： 1 2 1 2

日期： 2017/12/06(Wed)
 管制： 無
 天候： 晴



N
↑

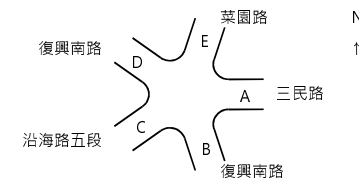
-19

方 向	時 間	左 轉						直 進					右 轉					合 計						PHF	
		大型車 (輛)	小型車 (輛)	機車 (輛)	PCU	轉向比	機車 二段 (輛)	大型車 (輛)	小型車 (輛)	機車 (輛)	PCU	轉向比	大型車 (輛)	小型車 (輛)	機車 (輛)	PCU	轉向比	大型車 (輛)	車種 比例	小型車 (輛)	車種 比例	機車 (輛)	車種 比例		PCU
A	07:00-08:00	1	87	42	114	19%	0	0	148	478	349	58%	6	87	46	135	23%	7	1%	322	36%	566	63%	598	
	08:00-09:00	0	42	25	56	16%	1	0	89	305	217	60%	3	60	25	87	24%	3	1%	191	35%	355	64%	360	
	17:00-18:00	0	87	49	115	20%	0	0	165	408	336	59%	2	90	28	118	21%	2	0%	342	41%	485	59%	569	
	18:00-19:00	0	83	23	98	20%	0	1	170	259	281	57%	1	88	25	111	23%	2	0%	341	53%	307	47%	490	
B	07:00-08:00	2	18	22	33	4%	0	20	476	244	639	87%	0	51	22	66	9%	22	3%	545	63%	288	34%	738	
	08:00-09:00	0	16	18	25	4%	3	13	398	131	490	87%	1	34	29	54	9%	14	2%	448	70%	178	28%	569	
	17:00-18:00	1	43	39	66	9%	2	16	413	171	531	77%	1	66	48	98	14%	18	2%	522	66%	258	32%	695	
	18:00-19:00	0	76	23	91	14%	3	12	404	111	483	73%	0	69	22	86	13%	12	2%	549	76%	156	22%	660	
C	07:00-08:00	1	40	45	66	15%	0	0	154	422	331	73%	0	32	42	53	12%	1	0%	226	31%	509	69%	450	
	08:00-09:00	0	23	16	32	13%	1	0	78	239	178	74%	0	18	23	30	13%	0	0%	119	30%	278	70%	240	
	17:00-18:00	0	66	48	92	15%	0	2	207	528	432	73%	0	45	51	72	12%	2	0%	318	34%	627	66%	596	
	18:00-19:00	0	66	39	88	19%	0	0	197	315	329	69%	0	35	41	56	12%	0	0%	298	43%	395	57%	473	
D	07:00-08:00	2	61	21	79	13%	4	11	408	168	515	81%	0	26	15	36	6%	13	2%	495	69%	204	29%	630	
	08:00-09:00	0	46	13	55	12%	2	10	326	72	381	83%	0	15	10	21	5%	10	2%	387	79%	95	19%	457	
	17:00-18:00	2	85	15	101	11%	10	19	575	261	745	81%	0	54	25	71	8%	21	2%	714	69%	301	29%	917	
	18:00-19:00	6	63	16	87	11%	9	25	490	137	606	78%	0	58	39	82	11%	31	4%	611	73%	192	23%	775	
合計	07:00-08:00	6	206	130	292	12%	4	31	1186	1312	1834	76%	6	196	125	290	12%	43	1%	1588	50%	1567	49%	2416	
	08:00-09:00	0	127	72	168	10%	7	23	891	747	1266	78%	4	127	87	192	12%	27	1%	1145	55%	906	44%	1626	
	17:00-18:00	3	281	151	374	13%	12	37	1360	1368	2044	74%	3	255	152	359	13%	43	1%	1896	53%	1671	46%	2777	
	18:00-19:00	6	288	101	364	15%	12	38	1261	822	1699	71%	1	250	127	335	14%	45	2%	1799	62%	1050	36%	2398	
A	07:00-08:00	1	87	42	114	19%	0	0	148	478	349	58%	6	87	46	135	23%	7	1%	322	36%	566	63%	598	0.80
B		2	18	22	33	4%	0	20	476	244	639	87%	0	51	22	66	9%	22	3%	545	63%	288	34%	738	0.79
C		1	40	45	66	15%	0	0	154	422	331	73%	0	32	42	53	12%	1	0%	226	31%	509	69%	450	0.84
D		2	61	21	79	13%	4	11	408	168	515	81%	0	26	15	36	6%	13	2%	495	69%	204	29%	630	0.88
A	17:15-18:15	0	90	41	114	20%	0	1	177	382	339	58%	3	99	29	131	22%	4	0%	366	45%	452	55%	584	0.93
B		1	43	35	64	9%	3	18	442	162	559	77%	0	69	46	98	14%	19	2%	554	68%	243	30%	721	0.96
C		0	76	50	104	17%	0	2	228	521	450	71%	0	44	59	74	12%	2	0%	348	36%	630	64%	628	0.95
D		2	83	14	99	10%	14	22	599	239	763	81%	0	65	29	85	9%	24	2%	747	71%	282	27%	947	0.91

路口轉向交通量統計表

站 號： I017
 站 名： 沿海路五段~復興南路~三民路~菜園路
 方 向： A B C D E
 車道數： 1 2 1 2 1

日期： 2017/12/06(Wed)
 管制： 無
 天候： 晴

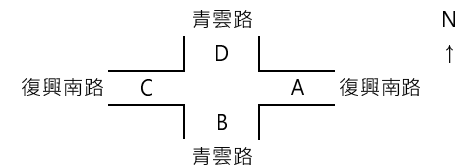


方 向	時 間	→A					→B					→C					→D					→E					合計					PHF		
		大型車 (輛)	小型車 (輛)	機車 (輛)	PCU	轉向比	大型車 (輛)	小型車 (輛)	機車 (輛)	PCU	轉向比	大型車 (輛)	小型車 (輛)	機車 (輛)	PCU	轉向比	大型車 (輛)	小型車 (輛)	機車 (輛)	PCU	轉向比	大型車 (輛)	小型車 (輛)	機車 (輛)	PCU	轉向比	大型車 (輛)	車種 比例	小型車 (輛)	車種 比例	機車 (輛)		車種 比例	PCU
A	07:00-08:00						0	0	0	0	0%	0	100	169	171	64%	0	64	66	95	35%	0	1	5	4	1%	0	0%	165	41%	240	59%	270	
	08:00-09:00						0	0	0	0	0%	3	74	66	107	67%	1	33	18	43	27%	0	7	4	10	6%	4	2%	114	55%	88	43%	160	
	17:00-18:00						0	3	0	3	1%	1	125	238	227	83%	0	21	8	25	9%	1	12	5	18	7%	2	0%	161	39%	251	61%	273	
	18:00-19:00						0	3	1	4	2%	0	138	154	203	82%	0	26	6	29	12%	0	7	5	10	4%	0	0%	174	51%	166	49%	246	
B	07:00-08:00	0	2	1	3	1%						0	63	36	83	23%	1	161	190	252	71%	0	13	6	16	5%	1	0%	239	51%	233	49%	354	
	08:00-09:00	1	1	0	4	2%						0	31	42	53	23%	3	117	70	155	68%	0	9	13	15	7%	4	1%	158	55%	125	44%	227	
	17:00-18:00	0	3	0	3	1%						1	66	70	105	48%	1	74	47	98	44%	0	11	9	15	7%	2	1%	154	54%	126	45%	221	
	18:00-19:00	0	1	0	1	1%						0	57	41	80	50%	1	53	22	65	41%	0	11	4	13	8%	1	1%	122	64%	67	35%	159	
C	07:00-08:00	0	146	244	248	38%	1	42	69	83	13%						0	17	18	26	4%	1	134	363	288	45%	2	0%	339	33%	694	67%	645	
	08:00-09:00	3	98	115	152	36%	1	30	45	58	14%						1	21	12	30	7%	0	67	280	185	43%	5	1%	216	32%	452	67%	425	
	17:00-18:00	0	182	215	272	42%	1	72	32	96	15%						0	13	11	19	3%	0	126	315	258	40%	1	0%	393	41%	573	59%	645	
	18:00-19:00	0	157	105	201	40%	0	54	23	70	14%						1	11	8	17	3%	0	143	159	210	43%	1	0%	365	55%	295	45%	498	
D	07:00-08:00	0	30	25	42	20%	4	95	83	141	66%	1	16	11	25	12%						0	4	0	4	2%	5	2%	145	54%	119	44%	212	
	08:00-09:00	1	24	13	32	19%	13	67	53	115	68%	0	14	14	22	13%						0	0	0	0	0%	14	7%	105	53%	80	40%	169	
	17:00-18:00	0	60	35	76	18%	5	230	90	281	68%	2	40	13	55	13%						0	3	1	4	1%	7	1%	333	70%	139	29%	416	
	18:00-19:00	0	42	12	48	22%	2	114	49	141	64%	0	15	10	21	10%						0	6	4	8	4%	2	1%	177	69%	75	30%	218	
E	07:00-08:00	0	3	3	5	2%	0	15	6	18	7%	1	77	325	215	88%	0	5	5	8	3%						1	0%	100	23%	339	77%	246	
	08:00-09:00	0	2	5	5	3%	0	11	10	16	11%	0	47	185	125	83%	0	2	4	4	3%						0	0%	62	23%	204	77%	150	
	17:00-18:00	0	12	6	15	5%	0	17	11	22	7%	0	115	344	259	85%	0	8	3	10	3%						0	0%	152	29%	364	71%	306	
	18:00-19:00	0	8	1	9	4%	0	24	5	26	10%	0	129	193	210	84%	0	4	3	6	2%						0	0%	165	45%	202	55%	251	
合計	07:00-08:00	0	181	273	298	17%	5	152	158	242	14%	2	256	541	494	29%	1	247	279	381	22%	1	152	374	312	18%	9	0%	988	38%	1625	62%	1727	
	08:00-09:00	5	125	133	193	17%	14	108	108	189	17%	3	166	307	307	26%	5	173	104	232	21%	0	83	297	210	19%	27	2%	655	40%	949	58%	1131	
	17:00-18:00	0	257	256	366	20%	6	322	133	402	22%	4	346	665	646	34%	1	116	69	152	8%	1	152	330	295	16%	12	0%	1193	45%	1453	55%	1861	
	18:00-19:00	0	208	118	259	19%	2	195	78	241	18%	0	339	398	514	36%	2	94	39	117	9%	0	167	172	241	18%	4	0%	1003	56%	805	44%	1372	
A	07:00-08:00						0	0	0	0	0%	0	100	169	171	64%	0	64	66	95	35%	0	1	5	4	1%	0	0%	165	41%	240	59%	270	0.80
	B	0	2	1	3	1%						0	63	36	83	23%	1	161	190	252	71%	0	13	6	16	5%	1	0%	239	51%	233	49%	354	0.71
	C	0	146	244	248	38%	1	42	69	83	13%						0	17	18	26	4%	1	134	363	288	45%	2	0%	339	33%	694	67%	645	0.85
	D	0	30	25	42	20%	4	95	83	141	66%	1	16	11	25	12%						0	4	0	4	2%	5	2%	145	54%	119	44%	212	0.76
	E	0	3	3	5	2%	0	15	6	18	7%	1	77	325	215	88%	0	5	5	8	3%						1	0%	100	23%	339	77%	246	0.78
A	17:00-18:00						0	3	0	3	1%	1	125	238	227	83%	0	21	8	25	9%	1	12	5	18	7%	2	0%	161	39%	251	61%	273	0.85
	B	0	3	0	3	1%						1	66	70	105	48%	1	74	47	98	44%	0	11	9	15	7%	2	1%	154	54%	126	45%	221	0.73
	C	0	182	215	272	42%	1	72	32	96	15%						0	13	11	19	3%	0	126	315	258	40%	1	0%	393	41%	573	59%	645	0.91
	D	0	60	35	76	18%	5	230	90	281	68%	2	40	13	55	13%						0	3	1	4	1%	7	1%	333	70%	139	29%	416	0.82
	E	0	12	6	15	5%	0	17	11	22	7%	0	115	344	259	85%	0	8	3	10	3%						0	0%	152	29%	364	71%	306	0.84

路口轉向交通量統計表

站 號： I018
 站 名： 復興南路~青雲路
 方 向： A B C D
 車道數： 1 1 1 1

日期： 2017/12/06(Wed)
 管制： 無
 天候： 晴



N
↑

- 21

方 向	時 間	左 轉						直 進					右 轉					合 計						PHF	
		大型車 (輛)	小型車 (輛)	機車 (輛)	PCU	轉向比	機車 二段 (輛)	大型車 (輛)	小型車 (輛)	機車 (輛)	PCU	轉向比	大型車 (輛)	小型車 (輛)	機車 (輛)	PCU	轉向比	大型車 (輛)	車種 比例	小型車 (輛)	車種 比例	機車 (輛)	車種 比例		PCU
A	07:00-08:00	4	142	150	229	66%	2	0	107	0	107	31%	0	4	11	9	3%	4	1%	253	60%	161	39%	345	
	08:00-09:00	1	101	77	145	59%	2	1	81	0	83	34%	0	9	17	17	7%	2	1%	191	66%	94	33%	245	
	17:00-18:00	1	178	166	269	70%	0	2	67	56	100	26%	0	14	4	17	4%	3	1%	259	53%	226	46%	386	
	18:00-19:00	2	145	99	204	72%	0	0	57	41	78	27%	0	3	1	4	1%	2	1%	205	58%	141	41%	286	
B	07:00-08:00	1	110	132	181	20%	0	4	150	174	239	26%	3	320	292	500	54%	8	1%	580	49%	598	50%	920	
	08:00-09:00	1	62	74	103	15%	0	7	120	113	186	27%	8	283	170	412	58%	16	2%	465	55%	357	43%	701	
	17:00-18:00	0	68	56	98	11%	1	7	206	190	308	35%	10	319	227	485	54%	17	2%	593	54%	473	44%	891	
	18:00-19:00	0	53	18	64	9%	0	12	158	81	218	31%	2	339	99	421	60%	14	2%	550	72%	198	26%	703	
C	07:00-08:00	1	2	5	7	2%	0	5	125	153	206	65%	0	63	75	106	33%	6	1%	190	44%	233	55%	319	
	08:00-09:00	0	0	4	2	1%	0	10	75	112	146	69%	3	33	36	62	30%	13	5%	108	40%	152	55%	210	
	17:00-18:00	1	16	3	20	5%	0	2	194	97	243	56%	5	112	62	165	39%	8	2%	322	65%	162	33%	428	
	18:00-19:00	0	13	1	14	5%	0	6	129	59	168	65%	0	58	30	78	30%	6	2%	200	68%	90	30%	260	
D	07:00-08:00	0	4	4	6	2%	0	6	184	225	301	89%	0	23	10	30	9%	6	1%	211	46%	239	53%	337	
	08:00-09:00	0	8	7	12	6%	0	6	110	120	177	87%	1	11	1	15	7%	7	3%	129	49%	128	48%	204	
	17:00-18:00	2	3	4	9	3%	0	2	195	194	290	87%	2	23	8	35	10%	6	1%	221	51%	206	48%	334	
	18:00-19:00	0	5	3	7	1%	0	5	528	125	596	96%	0	12	10	18	3%	5	1%	545	79%	138	20%	621	
合計	07:00-08:00	6	258	291	423	22%	2	15	566	552	853	44%	3	410	388	645	34%	24	1%	1234	50%	1231	49%	1921	
	08:00-09:00	2	171	162	262	19%	2	24	386	345	592	44%	12	336	224	506	37%	38	2%	893	54%	731	44%	1360	
	17:00-18:00	4	265	229	396	19%	1	13	662	537	941	47%	17	468	301	702	34%	34	1%	1395	56%	1067	43%	2039	
	18:00-19:00	2	216	121	289	15%	0	23	872	306	1060	57%	2	412	140	521	28%	27	1%	1500	72%	567	27%	1870	
A	07:00-08:00	4	142	150	229	66%	2	0	107	0	107	31%	0	4	11	9	3%	4	1%	253	60%	161	39%	345	0.84
B	07:00-08:00	1	110	132	181	20%	0	4	150	174	239	26%	3	320	292	500	54%	8	1%	580	49%	598	50%	920	0.88
C	07:00-08:00	1	2	5	7	2%	0	5	125	153	206	65%	0	63	75	106	33%	6	1%	190	44%	233	55%	319	0.70
D	07:00-08:00	0	4	4	6	2%	0	6	184	225	301	89%	0	23	10	30	9%	6	1%	211	46%	239	53%	337	0.82
A	17:00-18:00	1	178	166	269	70%	0	2	67	56	100	26%	0	14	4	17	4%	3	1%	259	53%	226	46%	386	0.91
B	17:00-18:00	0	68	56	98	11%	1	7	206	190	308	35%	10	319	227	485	54%	17	2%	593	54%	473	44%	891	0.84
C	17:00-18:00	1	16	3	20	5%	0	2	194	97	243	56%	5	112	62	165	39%	8	2%	322	65%	162	33%	428	0.82
D	17:00-18:00	2	3	4	9	3%	0	2	195	194	290	87%	2	23	8	35	10%	6	1%	221	51%	206	48%	334	0.82

路口轉向交通量統計表

站 號： I019
 站 名： 二溪路~河東路
 方 向： A B C D
 車道數： 2 - 3 1

日期： 2017/12/06(Wed)
 管制： 無
 天候： 晴



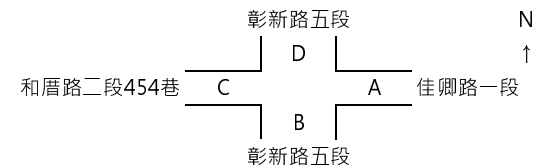
-22

方 向	時 間	左 轉						直 進					右 轉					合 計						PHF	
		大型車 (輛)	小型車 (輛)	機車 (輛)	PCU	轉向比	機車 二段 (輛)	大型車 (輛)	小型車 (輛)	機車 (輛)	PCU	轉向比	大型車 (輛)	小型車 (輛)	機車 (輛)	PCU	轉向比	大型車 (輛)	車種 比例	小型車 (輛)	車種 比例	機車 (輛)	車種 比例		PCU
A	07:00-08:00							13	529	129	619	90%	1	45	34	68	10%	14	2%	574	76%	163	22%	687	
	08:00-09:00							12	390	46	436	90%	1	33	15	46	10%	13	3%	423	85%	61	12%	482	
	17:00-18:00							23	419	153	540	88%	1	46	40	72	12%	24	4%	465	68%	193	28%	612	
	18:00-19:00							15	423	110	507	91%	2	33	22	52	9%	17	3%	456	75%	132	22%	559	
C	07:00-08:00	0	5	0	5	1%	0	24	483	185	622	99%						24	3%	488	70%	185	27%	627	
	08:00-09:00	0	2	0	2	0%	0	13	365	110	446	100%						13	3%	367	75%	110	22%	448	
	17:00-18:00	0	3	0	3	0%	0	23	612	181	748	100%						23	3%	615	75%	181	22%	751	
	18:00-19:00	0	2	0	2	0%	0	22	490	77	570	100%						22	4%	492	83%	77	13%	572	
D	07:00-08:00	0	39	36	60	97%	0						0	2	0	2	3%	0	0%	41	53%	36	47%	62	
	08:00-09:00	4	31	23	53	91%	0						1	2	0	5	9%	5	8%	33	54%	23	38%	58	
	17:00-18:00	0	51	0	54	87%	0						1	4	1	8	13%	1	2%	55	96%	1	2%	62	
	18:00-19:00	0	40	0	42	98%	0						0	0	1	1	2%	0	0%	40	98%	1	2%	43	
合計	07:00-08:00	0	44	36	65	5%	0	37	1012	314	1241	90%	1	47	34	70	5%	38	2%	1103	73%	384	25%	1376	
	08:00-09:00	4	33	23	55	6%	0	25	755	156	882	89%	2	35	15	51	5%	31	3%	823	78%	194	19%	988	
	17:00-18:00	0	54	0	57	4%	0	46	1031	334	1288	90%	2	50	41	80	6%	48	3%	1135	73%	375	24%	1425	
	18:00-19:00	0	42	0	44	4%	0	37	913	187	1077	91%	2	33	23	53	5%	39	3%	988	80%	210	17%	1174	
A	07:15-08:15							12	538	135	630	90%	0	46	38	69	10%	12	2%	584	76%	173	22%	699	0.82
	C	0	5	0	5	1%	0	24	470	190	612	99%						24	3%	475	69%	190	28%	617	0.92
	D	0	36	39	58	91%	0						1	3	0	6	9%	1	2%	39	49%	39	49%	64	0.71
A	17:15-18:15							24	487	172	620	89%	1	52	40	79	11%	25	3%	539	70%	212	27%	699	0.95
	C	0	2	0	2	0%	0	27	649	168	785	100%						27	3%	651	77%	168	20%	787	0.89
	D	0	49	0	51	86%	0						1	4	1	8	14%	1	2%	53	96%	1	2%	59	0.85

路口轉向交通量統計表

站 號： I001
 站 名： 佳窰路一段&和厝路二段454巷~彰新路五段
 方 向： A B C D
 車道數： 2 2 2 2

日期： 2017/12/09(Sat) 管制： 無
 天候： 晴



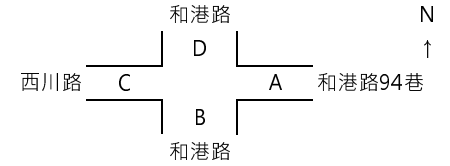
- 23

方 向	時 間	左 轉						直 進					右 轉					合 計						PHF	
		大型車 (輛)	小型車 (輛)	機車 (輛)	PCU	轉向比	機車 二段 (輛)	大型車 (輛)	小型車 (輛)	機車 (輛)	PCU	轉向比	大型車 (輛)	小型車 (輛)	機車 (輛)	PCU	轉向比	大型車 (輛)	車種 比例	小型車 (輛)	車種 比例	機車 (輛)	車種 比例		PCU
A	10:00-11:00	0	22	1	24	11%	1	10	134	4	154	72%	2	27	5	37	17%	12	6%	183	89%	10	5%	215	
	11:00-12:00	2	28	0	33	13%	0	10	169	4	189	75%	1	22	6	30	12%	13	5%	219	91%	10	4%	252	
	16:00-17:00	2	22	1	28	10%	0	7	196	8	213	77%	1	26	7	35	13%	10	4%	244	90%	16	6%	276	
	17:00-18:00	0	14	1	15	5%	0	6	211	5	224	81%	1	31	6	39	14%	7	3%	256	93%	12	4%	278	
B	10:00-11:00	0	17	0	18	10%	0	12	87	59	136	77%	3	15	0	24	13%	15	8%	119	61%	59	31%	178	
	11:00-12:00	0	22	1	24	13%	1	4	109	59	144	78%	0	14	3	17	9%	4	2%	145	68%	63	30%	185	
	16:00-17:00	1	36	4	42	16%	3	4	154	73	196	73%	2	22	1	30	11%	7	2%	212	72%	78	26%	268	
	17:00-18:00	2	20	2	26	12%	0	3	127	86	173	76%	0	24	2	27	12%	5	2%	171	64%	90	34%	226	
C	10:00-11:00	1	22	0	25	10%	3	1	192	6	197	76%	0	32	4	37	14%	2	1%	246	95%	10	4%	259	
	11:00-12:00	2	27	4	34	15%	6	2	166	3	171	76%	0	17	3	20	9%	4	2%	210	94%	10	4%	225	
	16:00-17:00	2	20	7	29	13%	1	2	153	7	160	75%	1	18	7	26	12%	5	2%	191	88%	21	10%	215	
	17:00-18:00	1	24	2	28	10%	2	0	215	9	220	79%	3	20	2	31	11%	4	1%	259	94%	13	5%	279	
D	10:00-11:00	0	27	5	31	14%	0	2	107	75	146	68%	0	34	3	38	18%	2	1%	168	66%	83	33%	215	
	11:00-12:00	0	23	5	27	11%	1	4	124	71	165	71%	3	27	10	43	18%	7	3%	174	65%	86	32%	235	
	16:00-17:00	0	23	8	28	12%	0	1	124	66	157	67%	2	37	5	48	21%	3	1%	184	69%	79	30%	233	
	17:00-18:00	0	23	5	27	8%	0	6	181	113	245	75%	1	45	11	57	17%	7	2%	249	64%	129	34%	329	
合計	10:00-11:00	1	88	6	98	11%	4	25	520	144	633	73%	5	108	12	136	16%	31	3%	716	79%	162	18%	867	
	11:00-12:00	4	100	10	118	13%	8	20	568	137	669	75%	4	80	22	110	12%	28	3%	748	79%	169	18%	897	
	16:00-17:00	5	101	20	127	13%	4	14	627	154	726	73%	6	103	20	139	14%	25	2%	831	80%	194	18%	992	
	17:00-18:00	3	81	10	96	9%	2	15	734	213	862	77%	5	120	21	154	14%	23	2%	935	78%	244	20%	1112	
A	10:45-11:45	1	28	0	31	13%	1	10	165	5	186	74%	1	23	6	31	13%	12	5%	216	90%	11	5%	248	0.92
B		0	24	1	26	14%	0	8	100	57	141	73%	1	18	3	24	13%	9	4%	142	67%	61	29%	191	0.85
C		3	26	3	35	14%	5	2	187	3	192	76%	0	22	4	26	10%	5	2%	235	94%	10	4%	253	0.79
D		0	25	3	28	12%	1	5	116	79	162	71%	3	24	8	38	17%	8	3%	165	63%	90	34%	228	0.88
A	17:00-18:00	0	14	1	15	5%	0	6	211	5	224	81%	1	31	6	39	14%	7	3%	256	93%	12	4%	278	0.87
B		2	20	2	26	12%	0	3	127	86	173	76%	0	24	2	27	12%	5	2%	171	64%	90	34%	226	0.93
C		1	24	2	28	10%	2	0	215	9	220	79%	3	20	2	31	11%	4	1%	259	94%	13	5%	279	0.88
D		0	23	5	27	8%	0	6	181	113	245	75%	1	45	11	57	17%	7	2%	249	64%	129	34%	329	0.72

路口轉向交通量統計表

站 號： I002
 站 名： 和港路94巷&西川路~和港路
 方 向： A B C D
 車道數： 2 2 1 2

日期： 2017/12/09(Sat)
 管制： 無
 天候： 晴



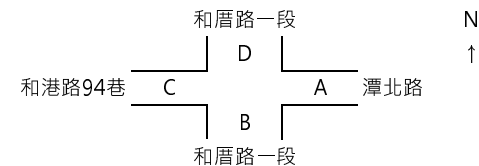
-24

方 向	時 間	左轉						直進					右轉					合計						PHF	
		大型車 (輛)	小型車 (輛)	機車 (輛)	PCU	轉向比	機車 二段 (輛)	大型車 (輛)	小型車 (輛)	機車 (輛)	PCU	轉向比	大型車 (輛)	小型車 (輛)	機車 (輛)	PCU	轉向比	大型車 (輛)	車種 比例	小型車 (輛)	車種 比例	機車 (輛)	車種 比例		PCU
A	10:00-11:00	4	63	7	78	44%	1	1	30	34	46	25%	1	46	8	57	31%	6	3%	139	72%	49	25%	181	
	11:00-12:00	5	52	10	70	44%	1	0	26	49	47	30%	1	32	6	41	26%	6	3%	110	61%	65	36%	158	
	16:00-17:00	3	47	6	59	35%	2	0	43	53	65	38%	0	41	4	46	27%	3	2%	131	66%	63	32%	170	
	17:00-18:00	5	55	5	70	40%	1	1	37	54	61	34%	0	36	13	46	26%	6	3%	128	62%	72	35%	177	
B	10:00-11:00	0	32	0	34	6%	23	2	428	150	502	81%	5	55	7	77	13%	7	1%	515	76%	157	23%	613	
	11:00-12:00	0	35	0	37	6%	31	7	402	181	500	82%	1	57	10	70	12%	8	1%	494	71%	191	28%	607	
	16:00-17:00	3	28	1	36	6%	23	12	386	211	507	80%	2	71	8	86	14%	17	2%	485	68%	220	30%	629	
	17:00-18:00	1	38	2	43	6%	29	8	430	243	559	80%	5	67	25	100	14%	14	2%	535	65%	270	33%	702	
C	10:00-11:00	0	4	1	5	4%	19	0	45	23	56	46%	0	39	35	60	50%	0	0%	88	60%	59	40%	121	
	11:00-12:00	0	5	3	7	7%	12	0	31	23	42	44%	0	28	32	46	49%	0	0%	64	52%	58	48%	95	
	16:00-17:00	1	9	2	13	13%	0	0	29	38	47	46%	0	25	30	42	41%	1	1%	63	47%	70	52%	102	
	17:00-18:00	2	7	5	14	9%	0	0	58	43	78	48%	1	49	24	68	43%	3	2%	114	60%	72	38%	160	
D	10:00-11:00	1	35	1	39	6%	3	7	454	248	583	93%	0	7	1	8	1%	8	1%	496	66%	250	33%	630	
	11:00-12:00	1	39	1	43	7%	6	10	467	219	588	91%	0	7	5	10	2%	11	1%	513	69%	225	30%	641	
	16:00-17:00	2	34	1	40	7%	13	12	397	201	513	90%	1	12	5	18	3%	15	2%	443	67%	207	31%	571	
	17:00-18:00	1	46	0	50	8%	8	10	449	270	594	90%	2	3	5	11	2%	13	2%	498	63%	275	35%	655	
合計	10:00-11:00	5	134	9	156	10%	46	10	957	455	1187	77%	6	147	51	202	13%	21	1%	1238	70%	515	29%	1545	
	11:00-12:00	6	131	14	157	10%	50	17	926	472	1177	79%	2	124	53	167	11%	25	1%	1181	68%	539	31%	1501	
	16:00-17:00	9	118	10	148	10%	38	24	855	503	1132	77%	3	149	47	192	13%	36	2%	1122	65%	560	33%	1472	
	17:00-18:00	9	146	12	177	10%	38	19	974	610	1292	77%	8	155	67	225	13%	36	2%	1275	64%	689	34%	1694	
A	10:45-11:45	6	51	10	71	39%	1	1	33	38	51	28%	2	47	5	59	33%	9	5%	131	68%	53	27%	181	0.86
B		0	32	0	34	5%	28	5	436	165	523	82%	5	60	8	83	13%	10	1%	528	75%	173	24%	640	0.83
C		0	4	3	6	6%	14	0	43	23	54	47%	0	37	29	54	47%	0	0%	84	60%	55	40%	114	0.91
D		1	36	1	40	6%	5	6	512	260	645	93%	0	6	2	7	1%	7	1%	554	67%	263	32%	692	0.95
A	17:00-18:00	5	55	5	70	40%	1	1	37	54	61	34%	0	36	13	46	26%	6	3%	128	62%	72	35%	177	0.90
B		1	38	2	43	6%	29	8	430	243	559	80%	5	67	25	100	14%	14	2%	535	65%	270	33%	702	0.93
C		2	7	5	14	9%	0	0	58	43	78	48%	1	49	24	68	43%	3	2%	114	60%	72	38%	160	0.75
D		1	46	0	50	8%	8	10	449	270	594	90%	2	3	5	11	2%	13	2%	498	63%	275	35%	655	0.94

路口轉向交通量統計表

站 號： I003
 站 名： 和港路94巷&潭北路~和厝路一段
 方 向： A B C D
 車道數： 3 1 3 1

日期： 2017/11/14(Tue)
 管制： 1.0700-0900&1700-1900大型車禁止進入B方向
 天候： 晴



-25

方 向	時 間	左轉					直進					右轉					合計						PHF		
		大型車 (輛)	小型車 (輛)	機車 (輛)	PCU	轉向比	機車 二段 (輛)	大型車 (輛)	小型車 (輛)	機車 (輛)	PCU	轉向比	大型車 (輛)	小型車 (輛)	機車 (輛)	PCU	轉向比	大型車 (輛)	車種 比例	小型車 (輛)	車種 比例	機車 (輛)		車種 比例	PCU
A	10:00-11:00	2	81	3	91	48%	1	5	77	6	90	47%	0	7	5	10	5%	7	4%	165	88%	14	8%	191	
	11:00-12:00	2	108	0	118	55%	2	5	72	7	85	40%	0	7	5	10	5%	7	3%	187	91%	12	6%	213	
	16:00-17:00	0	110	22	127	53%	3	3	82	13	94	39%	0	14	6	18	8%	3	1%	206	83%	41	16%	239	
	17:00-18:00	3	146	28	174	58%	0	5	84	16	101	34%	0	21	5	25	8%	8	3%	251	81%	49	16%	300	
B	10:00-11:00	0	39	8	45	13%	0	0	97	209	185	53%	0	97	22	117	34%	0	0%	233	49%	239	51%	347	
	11:00-12:00	0	23	11	30	8%	0	0	104	258	212	60%	2	90	21	114	32%	2	0%	217	43%	290	57%	356	
	16:00-17:00	0	40	11	48	14%	0	0	83	189	162	47%	2	106	32	137	39%	2	0%	229	49%	232	51%	347	
	17:00-18:00	0	28	12	36	9%	0	1	94	230	192	51%	0	120	41	152	40%	1	0%	242	46%	283	54%	380	
C	10:00-11:00	0	7	3	9	6%	0	0	89	14	96	63%	1	34	18	48	31%	1	1%	130	78%	35	21%	153	
	11:00-12:00	0	9	1	10	7%	0	2	76	3	81	54%	0	46	19	59	39%	2	1%	131	84%	23	15%	150	
	16:00-17:00	0	5	1	6	4%	0	5	91	13	107	65%	0	34	29	51	31%	5	3%	130	73%	43	24%	164	
	17:00-18:00	0	11	2	13	7%	1	4	108	29	130	66%	1	36	24	54	27%	5	2%	155	72%	55	26%	197	
D	10:00-11:00	0	6	5	9	4%	0	0	116	233	214	89%	1	12	2	17	7%	1	0%	134	36%	240	64%	240	
	11:00-12:00	0	6	4	8	4%	0	0	100	243	202	93%	0	4	6	7	3%	0	0%	110	30%	253	70%	217	
	16:00-17:00	1	10	3	14	7%	1	1	92	189	173	88%	0	7	4	10	5%	2	1%	109	36%	196	63%	197	
	17:00-18:00	0	8	3	10	5%	0	0	73	233	171	90%	0	7	2	9	5%	0	0%	88	27%	238	73%	190	
合計	10:00-11:00	2	133	19	154	17%	1	5	379	462	585	62%	2	150	47	192	21%	9	1%	662	55%	528	44%	931	
	11:00-12:00	2	146	16	166	18%	2	7	352	511	580	62%	2	147	51	190	20%	11	1%	645	52%	578	47%	936	
	16:00-17:00	1	165	37	195	21%	4	9	348	404	536	56%	2	161	71	216	23%	12	1%	674	56%	512	43%	947	
	17:00-18:00	3	193	45	233	22%	1	10	359	508	594	56%	1	184	72	240	22%	14	1%	736	54%	625	45%	1067	
A	10:45-11:45	3	100	0	112	54%	3	4	71	6	81	39%	0	10	6	14	7%	7	4%	181	90%	12	6%	207	0.89
B		0	30	14	39	11%	0	0	97	243	199	53%	2	104	25	131	36%	2	0%	231	45%	282	55%	369	0.96
C		0	10	2	12	7%	0	1	88	3	91	56%	0	47	20	61	37%	1	1%	145	84%	25	15%	164	0.89
D		0	1	3	2	1%	0	0	106	239	206	96%	0	4	6	7	3%	0	0%	111	31%	248	69%	215	0.90
A	17:00-18:00	3	138	29	166	56%	0	6	90	14	108	36%	0	19	6	23	8%	9	3%	247	81%	49	16%	297	0.94
B		0	32	15	42	11%	0	1	94	212	185	48%	1	121	44	158	41%	2	0%	247	48%	271	52%	385	0.93
C		0	11	0	12	6%	1	5	105	27	128	69%	0	32	24	47	25%	5	2%	148	73%	51	25%	187	0.78
D		0	6	2	7	3%	1	1	78	247	184	92%	0	9	2	11	5%	1	0%	93	27%	251	73%	202	0.99

路口轉向交通量統計表(劃分島部份)

站 號： I003

日期： 2017/11/14(Tue)

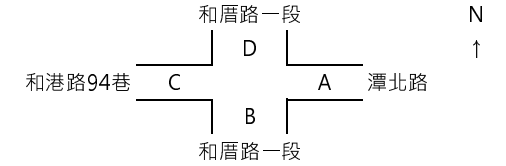
管制： 1.0700-0900&1700-1900大型車禁止進入B方向

站 名： 和港路94巷&潭北路~和厝路一段

天候： 晴

方 向： A B C D

劃分島右側車道： 1 - - -

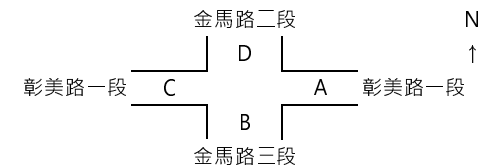


方 向	時 間	左 轉						直 進					右 轉					合 計						
		大型車 (輛)	小型車 (輛)	機車 (輛)	PCU	轉向比	機車 二段 (輛)	大型車 (輛)	小型車 (輛)	機車 (輛)	PCU	轉向比	大型車 (輛)	小型車 (輛)	機車 (輛)	PCU	轉向比	大型車 (輛)	車種 比例	小型車 (輛)	車種 比例	機車 (輛)	車種 比例	PCU
A (右側)	10:00-11:00	0	11	2	13	43%	0	0	12	1	13	43%	0	2	4	4	14%	0	0%	25	78%	7	22%	30
	11:00-12:00	0	10	0	11	48%	0	0	6	3	8	35%	0	2	3	4	17%	0	0%	18	75%	6	25%	23
	16:00-17:00	0	17	11	24	55%	0	0	9	6	12	27%	0	5	5	8	18%	0	0%	31	58%	22	42%	44
	17:00-18:00	0	8	9	13	44%	0	0	4	6	7	23%	0	8	3	10	33%	0	0%	20	53%	18	47%	30
合計	10:00-11:00	0	11	2	13	43%	0	0	12	1	13	43%	0	2	4	4	14%	0	0%	25	78%	7	22%	30
	11:00-12:00	0	10	0	11	48%	0	0	6	3	8	35%	0	2	3	4	17%	0	0%	18	75%	6	25%	23
	16:00-17:00	0	17	11	24	55%	0	0	9	6	12	27%	0	5	5	8	18%	0	0%	31	58%	22	42%	44
	17:00-18:00	0	8	9	13	44%	0	0	4	6	7	23%	0	8	3	10	33%	0	0%	20	53%	18	47%	30
A (右側)	10:00-11:00	0	10	0	11	44%	0	0	8	2	9	36%	0	3	4	5	20%	0	0%	21	78%	6	22%	25
A (右側)	17:00-18:00	0	12	10	18	50%	0	0	4	6	7	19%	0	8	5	11	31%	0	0%	24	53%	21	47%	36

路口轉向交通量統計表

站 號： I004
 站 名： 彰美路~金馬路
 方 向： A B C D
 車道數： 3 4 3 4

日期： 2017/12/09(Sat)
 管制： 無
 天候： 陰



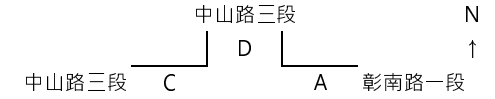
-27

方 向	時 間	左 轉						直 進					右 轉					合 計						PHF	
		大型車 (輛)	小型車 (輛)	機車 (輛)	PCU	轉向比	機車 二段 (輛)	大型車 (輛)	小型車 (輛)	機車 (輛)	PCU	轉向比	大型車 (輛)	小型車 (輛)	機車 (輛)	PCU	轉向比	大型車 (輛)	車種 比例	小型車 (輛)	車種 比例	機車 (輛)	車種 比例		PCU
A	10:00-11:00	1	25	12	34	5%	2	4	361	305	496	79%	2	69	43	101	16%	7	1%	455	55%	360	44%	631	
	11:00-12:00	0	34	15	43	6%	0	4	344	374	508	75%	2	74	93	132	19%	6	1%	452	48%	482	51%	683	
	16:00-17:00	0	38	6	43	6%	0	9	387	436	586	77%	1	83	68	126	17%	10	1%	508	49%	510	50%	755	
	17:00-18:00	0	25	21	36	4%	1	6	413	620	684	79%	1	93	92	149	17%	7	1%	531	42%	733	57%	869	
B	10:00-11:00	2	79	0	87	12%	12	20	522	134	628	85%	0	17	7	22	3%	22	3%	618	79%	141	18%	737	
	11:00-12:00	1	90	2	98	11%	10	18	617	185	746	85%	1	26	8	35	4%	20	2%	733	77%	195	21%	879	
	16:00-17:00	6	99	2	117	12%	20	8	658	213	783	84%	1	29	8	38	4%	15	1%	786	77%	223	22%	938	
	17:00-18:00	3	123	0	135	14%	33	2	690	270	834	84%	1	18	4	24	2%	6	1%	831	74%	274	25%	993	
C	10:00-11:00	2	231	7	250	26%	17	7	384	425	575	59%	0	120	29	146	15%	9	1%	735	61%	461	38%	971	
	11:00-12:00	6	275	16	309	30%	25	2	381	407	556	53%	2	141	37	178	17%	10	1%	797	63%	460	36%	1043	
	16:00-17:00	3	273	21	304	31%	15	7	342	368	509	52%	0	133	35	163	17%	10	1%	748	63%	424	36%	976	
	17:00-18:00	2	318	30	354	32%	32	7	374	427	566	50%	2	159	43	201	18%	11	1%	851	62%	500	37%	1121	
D	10:00-11:00	3	83	32	110	11%	8	11	608	114	687	66%	7	195	25	243	23%	21	2%	886	82%	171	16%	1040	
	11:00-12:00	3	67	29	92	9%	14	22	564	161	687	66%	0	226	31	261	25%	25	2%	857	78%	221	20%	1040	
	16:00-17:00	5	92	22	118	10%	14	5	709	207	826	66%	4	237	53	296	24%	14	1%	1038	78%	282	21%	1240	
	17:00-18:00	1	71	52	104	8%	10	6	700	283	858	68%	3	239	70	305	24%	10	1%	1010	71%	405	28%	1267	
合計	10:00-11:00	8	418	51	481	14%	39	42	1875	978	2386	71%	9	401	104	512	15%	59	2%	2694	69%	1133	29%	3379	
	11:00-12:00	10	466	62	542	15%	49	46	1906	1127	2497	68%	5	467	169	606	17%	61	1%	2839	67%	1358	32%	3645	
	16:00-17:00	14	502	51	582	15%	49	29	2096	1224	2704	69%	6	482	164	623	16%	49	1%	3080	67%	1439	32%	3909	
	17:00-18:00	6	537	103	629	15%	76	21	2177	1600	2942	69%	7	509	209	679	16%	34	1%	3223	62%	1912	37%	4250	
A	11:00-12:00	0	34	15	43	6%	0	4	344	374	508	75%	2	74	93	132	19%	6	1%	452	48%	482	51%	683	0.86
B		1	90	2	98	11%	10	18	617	185	746	85%	1	26	8	35	4%	20	2%	733	77%	195	21%	879	0.83
C		6	275	16	309	30%	25	2	381	407	556	53%	2	141	37	178	17%	10	1%	797	63%	460	36%	1043	0.89
D		3	67	29	92	9%	14	22	564	161	687	66%	0	226	31	261	25%	25	2%	857	78%	221	20%	1040	0.90
A	17:00-18:00	0	25	21	36	4%	1	6	413	620	684	79%	1	93	92	149	17%	7	1%	531	42%	733	57%	869	0.91
B		3	123	0	135	14%	33	2	690	270	834	84%	1	18	4	24	2%	6	1%	831	74%	274	25%	993	0.94
C		2	318	30	354	32%	32	7	374	427	566	50%	2	159	43	201	18%	11	1%	851	62%	500	37%	1121	0.94
D		1	71	52	104	8%	10	6	700	283	858	68%	3	239	70	305	24%	10	1%	1010	71%	405	28%	1267	0.84

路口轉向交通量統計表

站 號： I005
 站 名： 彰南路一段~中山路三段
 方 向： A B C D
 車道數： 3 - 2 3

日期： 2017/12/05(Tue)
 管制： 無
 天候： 晴



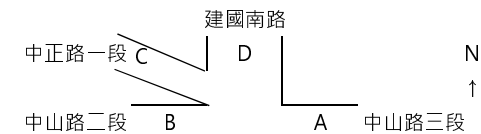
- 28

方 向	時 間	左 轉						直 進					右 轉					合 計						PHF	
		大型車 (輛)	小型車 (輛)	機車 (輛)	PCU	轉向比	機車 二段 (輛)	大型車 (輛)	小型車 (輛)	機車 (輛)	PCU	轉向比	大型車 (輛)	小型車 (輛)	機車 (輛)	PCU	轉向比	大型車 (輛)	車種 比例	小型車 (輛)	車種 比例	機車 (輛)	車種 比例		PCU
A	10:00-11:00	0	0	0	0	0%	0	9	532	374	724	80%	0	141	47	176	20%	9	1%	673	61%	421	38%	900	
	11:00-12:00	0	0	0	0	0%	0	5	574	380	762	80%	2	138	61	185	20%	7	1%	712	61%	441	38%	947	
	16:00-17:00	0	0	0	0	0%	0	5	524	287	668	73%	2	168	110	242	27%	7	1%	692	63%	397	36%	910	
	17:00-18:00	0	0	0	0	0%	0	11	537	367	729	77%	3	150	89	215	23%	14	1%	687	60%	456	39%	944	
C	10:00-11:00	17	367	214	522	40%	0	6	592	351	768	60%						23	1%	959	62%	565	37%	1290	
	11:00-12:00	16	380	223	538	40%	0	4	602	386	791	60%						20	1%	982	61%	609	38%	1329	
	16:00-17:00	10	411	234	564	41%	0	8	599	413	808	59%						18	1%	1010	60%	647	39%	1372	
	17:00-18:00	11	401	277	576	39%	0	10	638	483	883	61%						21	1%	1039	57%	760	42%	1459	
D	10:00-11:00	0	117	35	140	18%	0						14	438	219	620	82%	14	2%	555	67%	254	31%	760	
	11:00-12:00	0	131	48	161	19%	0						17	501	203	688	81%	17	2%	632	70%	251	28%	849	
	16:00-17:00	1	131	90	183	22%	0						14	453	234	644	78%	15	2%	584	63%	324	35%	827	
	17:00-18:00	0	141	95	194	21%	0						17	498	320	744	79%	17	2%	639	59%	415	39%	938	
合計	10:00-11:00	17	484	249	662	22%	0	15	1124	725	1492	51%	14	579	266	796	27%	46	1%	2187	63%	1240	36%	2950	
	11:00-12:00	16	511	271	699	22%	0	9	1176	766	1553	50%	19	639	264	873	28%	44	1%	2326	64%	1301	35%	3125	
	16:00-17:00	11	542	324	747	24%	0	13	1123	700	1476	48%	16	621	344	886	28%	40	1%	2286	62%	1368	37%	3109	
	17:00-18:00	11	542	372	770	23%	0	21	1175	850	1612	48%	20	648	409	959	29%	52	1%	2365	59%	1631	40%	3341	
A	10:45-11:45	0	0	0	0	0%	0	5	574	380	762	80%	2	138	61	185	20%	7	1%	712	61%	441	38%	947	0.96
C		16	380	223	538	40%	0	4	602	386	791	60%	0					20	1%	982	61%	609	38%	1329	0.92
D		0	131	48	161	19%	0						17	501	203	688	81%	17	2%	632	70%	251	28%	849	0.92
A	17:00-18:00	0	0	0	0	0%	0	11	537	367	729	77%	3	150	89	215	23%	14	1%	687	60%	456	39%	944	0.96
C		11	401	277	576	39%	0	10	638	483	883	61%						21	1%	1039	57%	760	42%	1459	0.96
D		0	141	95	194	21%	0						17	498	320	744	79%	17	2%	639	59%	415	39%	938	0.97

路口轉向交通量統計表

站 號： I006
 站 名： 中山路~中正路~建國南路
 方 向： A B C D
 車道數： 3 2 1 3

日期： 2017/12/05(Tue)
 管制： 無
 天候： 晴



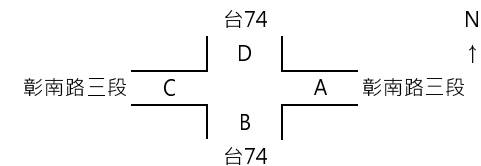
-29

方 向	時 間	左 轉						直 進					右 轉					合 計						PHF	
		大型車 (輛)	小型車 (輛)	機車 (輛)	PCU	轉向比	機車 二段 (輛)	大型車 (輛)	小型車 (輛)	機車 (輛)	PCU	轉向比	大型車 (輛)	小型車 (輛)	機車 (輛)	PCU	轉向比	大型車 (輛)	車種 比例	小型車 (輛)	車種 比例	機車 (輛)	車種 比例		PCU
A	10:00-11:00	12	767	454	1047	54%	0	12	259	673	563	30%	9	214	86	298	16%	33	1%	1240	50%	1213	49%	1908	
	11:00-12:00	9	794	435	1061	56%	0	10	263	578	524	27%	7	230	128	331	17%	26	1%	1287	53%	1141	46%	1916	
	16:00-17:00	3	704	458	965	56%	0	12	247	417	444	26%	2	244	99	318	18%	17	1%	1195	54%	974	45%	1727	
	17:00-18:00	7	726	561	1046	57%	0	11	247	415	441	24%	4	253	120	344	19%	22	1%	1226	52%	1096	47%	1831	
B	10:00-11:00	0	4	2	5	0%	0	0	76	4	78	7%	8	788	458	1102	93%	8	1%	868	64%	464	35%	1185	
	11:00-12:00	0	2	0	2	0%	0	0	69	6	72	6%	10	785	505	1127	94%	10	1%	856	62%	511	37%	1201	
	16:00-17:00	0	3	1	4	0%	0	0	58	6	61	5%	5	799	583	1168	95%	5	0%	860	59%	590	41%	1233	
	17:00-18:00	0	5	0	5	0%	0	2	68	6	75	6%	7	819	743	1275	94%	9	1%	892	54%	749	45%	1355	
C	10:00-11:00	11	239	122	332	58%	0	1	154	77	192	33%	6	26	13	51	9%	18	3%	419	64%	212	33%	575	
	11:00-12:00	10	274	165	387	64%	0	2	155	59	186	31%	1	21	11	31	5%	13	2%	450	64%	235	34%	604	
	16:00-17:00	2	268	177	370	65%	0	2	129	63	162	29%	1	22	16	34	6%	5	1%	419	61%	256	38%	566	
	17:00-18:00	3	273	186	382	61%	0	0	161	75	196	32%	6	21	6	42	7%	9	1%	455	62%	267	37%	620	
D	10:00-11:00	0	7	3	9	3%	0	7	140	423	330	92%	0	9	14	16	5%	7	1%	156	26%	440	73%	355	
	11:00-12:00	1	6	1	9	3%	0	11	130	445	337	96%	0	3	5	5	1%	12	2%	139	23%	451	75%	351	
	16:00-17:00	1	2	3	6	2%	0	10	135	282	271	95%	0	4	9	8	3%	11	2%	141	32%	294	66%	285	
	17:00-18:00	2	3	5	10	4%	0	9	122	289	260	93%	0	5	9	9	3%	11	2%	130	29%	303	69%	279	
合計	10:00-11:00	23	1017	581	1393	35%	0	20	629	1177	1163	29%	23	1037	571	1467	36%	66	1%	2683	53%	2329	46%	4023	
	11:00-12:00	20	1076	601	1459	36%	0	23	617	1088	1119	27%	18	1039	649	1494	37%	61	1%	2732	53%	2338	46%	4072	
	16:00-17:00	6	977	639	1345	35%	0	24	569	768	938	25%	8	1069	707	1528	40%	38	1%	2615	55%	2114	44%	3811	
	17:00-18:00	12	1007	752	1443	35%	0	22	598	785	972	24%	17	1098	878	1670	41%	51	1%	2703	52%	2415	47%	4085	
A	10:30-11:30	9	776	451	1049	54%	0	15	275	639	570	29%	7	233	103	322	17%	31	1%	1284	51%	1193	48%	1941	0.97
B		0	1	1	2	0%	0	0	68	5	71	6%	11	785	497	1126	94%	11	1%	854	62%	503	37%	1199	0.93
C		8	271	160	377	63%	0	2	154	68	190	31%	2	25	9	37	6%	12	2%	450	64%	237	34%	604	0.86
D		1	7	2	10	3%	0	9	134	443	336	94%	0	6	9	11	3%	10	2%	147	24%	454	74%	357	0.92
A	16:45-17:45	7	726	561	1046	57%	0	11	247	415	441	24%	4	253	120	344	19%	22	1%	1226	52%	1096	47%	1831	0.97
B		0	5	0	5	0%	0	2	68	6	75	6%	7	819	743	1275	94%	9	1%	892	54%	749	45%	1355	0.95
C		3	273	186	382	61%	0	0	161	75	196	32%	6	21	6	42	7%	9	1%	455	62%	267	37%	620	0.87
D		2	3	5	10	4%	0	9	122	289	260	93%	0	5	9	9	3%	11	2%	130	29%	303	69%	279	0.89

路口轉向交通量統計表

站 號： I007
 站 名： 彰南路~台74甲
 方 向： A B C D
 車道數： 3 3 3 2

日期： 2017/12/09(Sat)
 管制： 無
 天候： 晴



- 30

方 向	時 間	左 轉						直 進					右 轉					合 計						PHF	
		大型車 (輛)	小型車 (輛)	機車 (輛)	PCU	轉向比	機車 二段 (輛)	大型車 (輛)	小型車 (輛)	機車 (輛)	PCU	轉向比	大型車 (輛)	小型車 (輛)	機車 (輛)	PCU	轉向比	大型車 (輛)	車種 比例	小型車 (輛)	車種 比例	機車 (輛)	車種 比例		PCU
A	10:00-11:00	0	41	1	44	7%	0	4	324	233	441	70%	2	125	6	144	23%	6	1%	490	66%	240	33%	629	
	11:00-12:00	1	57	0	62	10%	1	4	309	236	427	66%	2	132	6	151	24%	7	1%	498	67%	242	32%	640	
	16:00-17:00	1	40	1	45	7%	7	6	340	234	461	72%	4	112	9	137	21%	11	1%	492	66%	244	33%	643	
	17:00-18:00	0	46	1	49	7%	6	7	342	285	489	74%	0	116	6	129	19%	7	1%	504	63%	292	36%	667	
B	10:00-11:00	0	60	6	66	39%	6	1	15	68	45	26%	1	51	5	61	35%	2	1%	126	61%	79	38%	172	
	11:00-12:00	0	47	6	53	26%	6	2	28	136	89	44%	2	50	2	61	30%	4	1%	125	46%	144	53%	203	
	16:00-17:00	0	84	4	90	44%	15	1	23	116	74	36%	0	29	15	40	20%	1	0%	136	50%	135	50%	204	
	17:00-18:00	0	78	5	85	33%	13	0	30	158	96	37%	0	61	20	77	30%	0	0%	169	48%	183	52%	258	
C	07:00-08:00	3	429	1	457	46%	0	7	343	202	451	46%	0	67	17	82	8%	10	1%	839	78%	220	21%	990	
	08:00-09:00	5	458	2	492	47%	0	3	359	213	465	45%	0	70	12	82	8%	8	1%	887	79%	227	20%	1039	
	17:00-18:00	2	447	2	474	46%	0	8	316	294	469	45%	1	77	13	93	9%	11	1%	840	72%	309	27%	1036	
	18:00-19:00	1	478	4	506	47%	0	2	326	313	477	44%	0	81	13	95	9%	3	0%	885	73%	330	27%	1078	
D	10:00-11:00	5	146	0	164	25%	2	32	2	67	88	13%	6	354	18	408	62%	43	7%	502	80%	85	13%	660	
	11:00-12:00	0	155	0	162	22%	2	45	8	83	124	17%	8	393	19	456	61%	53	7%	556	79%	102	14%	742	
	16:00-17:00	3	121	4	135	17%	4	40	5	115	125	16%	7	445	35	519	67%	50	6%	571	74%	154	20%	779	
	17:00-18:00	1	120	1	128	16%	3	35	4	154	132	17%	3	459	50	532	67%	39	5%	583	70%	205	25%	792	
合計	10:00-11:00	8	676	8	731	30%	8	44	684	570	1025	42%	9	597	46	695	28%	61	2%	1957	74%	624	24%	2451	
	11:00-12:00	6	717	8	769	29%	9	54	704	668	1105	42%	12	645	39	750	29%	72	3%	2066	72%	715	25%	2624	
	16:00-17:00	6	692	11	744	28%	26	55	684	759	1129	42%	12	663	72	789	30%	73	2%	2039	69%	842	29%	2662	
	17:00-18:00	2	722	11	768	27%	22	44	702	910	1194	43%	3	717	89	833	30%	49	2%	2141	66%	1010	32%	2795	
A	10:45-11:45	1	57	0	62	10%	1	4	309	236	427	66%	2	132	6	151	24%	7	1%	498	67%	242	32%	640	0.96
B		0	47	6	53	26%	6	2	28	136	89	44%	2	50	2	61	30%	4	1%	125	46%	144	53%	203	0.85
C		5	458	2	492	47%	0	3	359	213	465	45%	0	70	12	82	8%	8	1%	887	79%	227	20%	1039	0.89
D		0	155	0	162	22%	2	45	8	83	124	17%	8	393	19	456	61%	53	7%	556	79%	102	14%	742	0.92
A	17:00-18:00	0	47	1	50	7%	8	7	375	296	527	73%	0	130	9	145	20%	7	1%	552	64%	306	35%	722	0.89
B		0	79	5	86	35%	12	1	27	139	87	36%	0	55	21	71	29%	1	0%	161	49%	165	51%	244	0.80
C		2	465	4	494	45%	0	4	321	347	491	45%	0	91	14	106	10%	6	0%	877	71%	365	29%	1091	0.91
D		2	123	4	135	17%	3	33	5	142	124	16%	7	448	48	529	67%	42	5%	576	71%	194	24%	788	0.94

路口轉向交通量統計表(劃分島部份)

站 號： I007

日期： 2017/12/09(Sat)

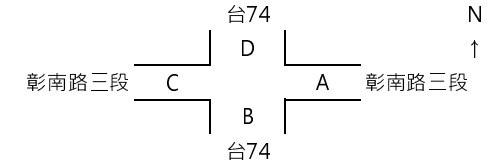
管制： 無

站 名： 彰南路~台74甲

天候： 晴

方 向： A B C D

劃分島右側車道： 0 0 0 1

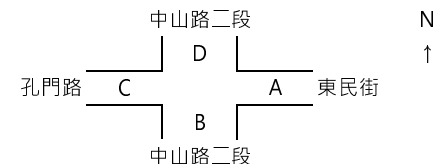


方 向	時 間	左轉						直進					右轉					合計						
		大型車 (輛)	小型車 (輛)	機車 (輛)	PCU	轉向比	機車 二段 (輛)	大型車 (輛)	小型車 (輛)	機車 (輛)	PCU	轉向比	大型車 (輛)	小型車 (輛)	機車 (輛)	PCU	轉向比	大型車 (輛)	車種 比例	小型車 (輛)	車種 比例	機車 (輛)	車種 比例	PCU
D (右側)	10:00-11:00	0	11	0	12	9%	2	32	0	67	86	64%	1	23	18	37	27%	33	22%	34	22%	85	56%	135
	11:00-12:00	0	9	0	9	5%	2	45	3	83	119	69%	2	27	18	44	26%	47	25%	39	21%	101	54%	172
	16:00-17:00	1	8	3	12	6%	4	40	2	115	122	66%	1	28	33	51	28%	42	18%	38	16%	151	66%	185
	17:00-18:00	0	11	1	12	6%	3	35	3	154	131	62%	0	37	47	66	32%	35	12%	51	18%	202	70%	209
合計	10:00-11:00	0	11	0	12	9%	2	32	0	67	86	64%	1	23	18	37	27%	33	22%	34	22%	85	56%	135
	11:00-12:00	0	9	0	9	5%	2	45	3	83	119	69%	2	27	18	44	26%	47	25%	39	21%	101	54%	172
	16:00-17:00	1	8	3	12	6%	4	40	2	115	122	66%	1	28	33	51	28%	42	18%	38	16%	151	66%	185
	17:00-18:00	0	11	1	12	6%	3	35	3	154	131	62%	0	37	47	66	32%	35	12%	51	18%	202	70%	209
D (右側)	10:00-11:00	0	9	0	9	5%	2	45	3	83	119	69%	2	27	18	44	26%	47	25%	39	21%	101	54%	172
D (右側)	17:00-18:00	1	11	3	15	7%	3	33	4	142	123	60%	1	37	45	67	33%	35	13%	52	19%	190	68%	205

路口轉向交通量統計表

站 號： I008
 站 名： 中山路~東民街~孔門路
 方 向： A B C D
 車道數： 1 3 1 3

日期： 2017/12/09(Sat)
 管制： 無
 天候： 晴



-32

方 向	時 間	左 轉						直 進					右 轉					合 計						PHF	
		大型車 (輛)	小型車 (輛)	機車 (輛)	PCU	轉向比	機車 二段 (輛)	大型車 (輛)	小型車 (輛)	機車 (輛)	PCU	轉向比	大型車 (輛)	小型車 (輛)	機車 (輛)	PCU	轉向比	大型車 (輛)	車種 比例	小型車 (輛)	車種 比例	機車 (輛)	車種 比例		PCU
A	10:00-11:00	2	9	1	14	2%	0	2	134	461	331	56%	2	134	225	251	42%	6	1%	277	29%	687	70%	596	
	11:00-12:00	0	12	3	14	2%	1	3	160	470	363	58%	1	134	227	250	40%	4	0%	306	30%	700	70%	627	
	16:00-17:00	0	25	2	27	4%	3	2	143	582	391	60%	1	122	229	238	36%	3	0%	290	26%	813	74%	656	
	17:00-18:00	1	18	1	21	4%	1	3	132	441	323	53%	2	123	260	255	43%	6	1%	273	28%	702	71%	599	
B	10:00-11:00	5	115	1	131	10%	51	9	866	525	1129	86%	0	44	16	56	4%	14	1%	1025	65%	542	34%	1316	
	11:00-12:00	4	149	0	164	12%	45	11	874	499	1128	85%	0	26	29	43	3%	15	1%	1049	66%	528	33%	1335	
	16:00-17:00	6	145	1	165	13%	53	10	810	477	1052	82%	1	38	29	58	5%	17	1%	993	66%	507	33%	1275	
	17:00-18:00	5	141	1	159	12%	37	9	905	447	1131	87%	0	11	6	15	1%	14	1%	1057	69%	454	30%	1305	
C	10:00-11:00	0	91	40	115	27%	1	2	109	425	291	67%	0	14	22	26	6%	2	0%	214	30%	487	70%	432	
	11:00-12:00	0	98	60	132	29%	1	1	118	403	289	63%	0	23	24	37	8%	1	0%	239	33%	487	67%	458	
	16:00-17:00	1	92	61	128	27%	2	2	135	406	309	66%	0	26	13	35	7%	3	0%	253	34%	480	66%	472	
	17:00-18:00	0	114	50	144	38%	5	2	90	271	207	54%	0	21	19	32	8%	2	0%	225	40%	340	60%	383	
D	10:00-11:00	3	223	1	241	15%	102	5	786	886	1211	76%	0	94	66	135	9%	8	0%	1103	54%	953	46%	1587	
	11:00-12:00	1	229	1	243	15%	83	6	833	811	1225	73%	0	126	110	191	12%	7	0%	1188	56%	922	44%	1659	
	16:00-17:00	0	199	3	211	15%	84	4	694	695	1028	76%	0	79	85	128	9%	4	0%	972	55%	783	45%	1367	
	17:00-18:00	0	198	1	208	15%	73	1	772	635	1072	76%	0	88	71	131	9%	1	0%	1058	60%	707	40%	1411	
合計	10:00-11:00	10	438	43	501	13%	154	18	1895	2297	2962	75%	2	286	329	468	12%	30	1%	2619	49%	2669	50%	3931	
	11:00-12:00	5	488	64	553	14%	130	21	1985	2183	3005	73%	1	309	390	521	13%	27	0%	2782	52%	2637	48%	4079	
	16:00-17:00	7	461	67	531	14%	142	18	1782	2160	2780	74%	2	265	356	459	12%	27	1%	2508	49%	2583	50%	3770	
	17:00-18:00	6	471	53	532	14%	116	15	1899	1794	2733	74%	2	243	356	433	12%	23	0%	2613	54%	2203	46%	3698	
A	10:45-11:45	0	8	3	10	2%	1	3	151	444	343	57%	2	136	215	249	41%	5	1%	295	31%	662	68%	602	0.93
B		4	151	1	167	12%	43	12	892	537	1166	85%	0	31	21	44	3%	16	1%	1074	65%	559	34%	1377	0.97
C		0	100	45	127	28%	1	2	106	433	291	65%	0	21	18	32	7%	2	0%	227	31%	496	69%	450	0.96
D		3	220	1	238	14%	100	6	864	882	1289	76%	0	105	107	167	10%	9	0%	1189	55%	990	45%	1694	0.97
A	16:15-17:15	1	21	1	25	4%	2	2	142	564	382	58%	0	124	247	245	38%	3	0%	287	26%	812	74%	652	0.94
B		6	147	1	167	13%	53	8	860	448	1085	84%	1	29	21	45	3%	15	1%	1036	68%	470	31%	1297	0.93
C		1	109	62	146	30%	1	3	137	369	297	62%	0	25	17	36	8%	4	1%	271	37%	448	62%	479	0.87
D		0	184	4	195	15%	74	4	704	670	1026	76%	0	78	72	120	9%	4	0%	966	57%	746	43%	1341	0.97

路口轉向交通量統計表

站 號： I009

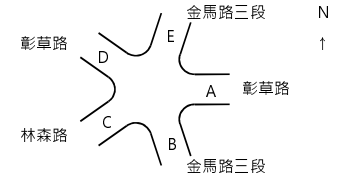
日期： 2017/12/09(Sat)

管制： 無

站 名： 金馬路三段~彰草路~林森路

天候： 晴

方 向： A B C D E
 車道數： 1 4 3 2 3

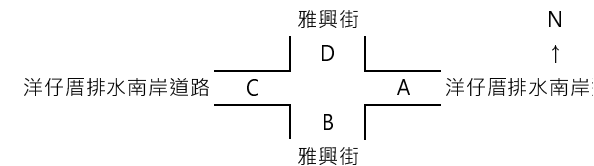


方 向	時 間	→A					→B					→C					→D					→E					合計					PHF		
		大型車 (輛)	小型車 (輛)	機車 (輛)	PCU	轉向比	大型車 (輛)	小型車 (輛)	機車 (輛)	PCU	轉向比	大型車 (輛)	小型車 (輛)	機車 (輛)	PCU	轉向比	大型車 (輛)	小型車 (輛)	機車 (輛)	PCU	轉向比	大型車 (輛)	小型車 (輛)	機車 (輛)	PCU	轉向比	大型車 (輛)	車種 比例	小型車 (輛)	車種 比例	機車 (輛)		車種 比例	PCU
A	10:00-11:00						1	56	19	71	23%	0	45	107	90	29%	0	45	177	119	38%	0	19	23	31	10%	1	0%	165	34%	326	66%	311	
	11:00-12:00						1	69	17	83	22%	3	56	137	119	32%	0	36	244	138	37%	0	19	26	32	9%	4	1%	180	30%	424	69%	372	
	16:00-17:00						0	54	17	66	19%	0	54	156	120	34%	0	46	226	141	39%	0	16	27	29	8%	0	0%	170	29%	426	71%	356	
	17:00-18:00						1	49	18	63	16%	0	56	203	141	37%	0	41	249	146	38%	0	20	28	34	9%	1	0%	166	25%	498	75%	384	
B	10:00-11:00	0	48	51	75	9%						0	55	1	58	7%	5	168	1	178	20%	9	497	106	568	64%	14	1%	768	82%	159	17%	879	
	11:00-12:00	1	52	72	91	9%						1	52	1	57	6%	2	240	4	246	24%	5	551	122	623	61%	9	1%	895	81%	199	18%	1017	
	16:00-17:00	1	54	95	104	9%						0	100	5	108	9%	5	194	2	204	18%	9	628	162	728	64%	15	1%	976	78%	264	21%	1144	
	17:00-18:00	0	44	72	80	7%						1	79	2	86	8%	5	204	3	215	20%	1	626	159	710	65%	7	1%	953	79%	236	20%	1091	
C	10:00-11:00	0	47	89	84	29%	0	62	13	74	25%						6	103	39	134	46%	6	2%	212	59%	141	39%	292						
	11:00-12:00	0	61	92	100	27%	0	74	14	88	23%						5	156	46	189	50%	5	1%	291	65%	152	34%	377						
	16:00-17:00	0	79	89	116	22%	4	119	20	150	29%						5	197	85	250	49%	9	2%	395	66%	194	32%	516						
	17:00-18:00	2	59	78	95	27%	0	74	13	87	24%						0	135	76	175	49%	2	0%	268	62%	167	38%	357						
D	10:00-11:00	0	66	150	129	28%	5	194	45	226	49%	1	1	0	4	1%						0	81	37	103	22%	6	1%	342	59%	232	40%	462	
	11:00-12:00	0	59	150	122	27%	3	180	58	216	48%	0	3	0	3	1%						1	85	35	108	24%	4	1%	327	57%	243	42%	449	
	16:00-17:00	0	59	135	116	29%	3	135	30	156	38%	0	2	1	3	1%						1	95	59	130	32%	4	1%	291	56%	225	43%	405	
	17:00-18:00	0	77	162	145	31%	4	131	53	166	35%	1	5	1	9	2%						2	113	65	154	32%	7	1%	326	53%	281	46%	474	
E	10:00-11:00	0	77	165	152	11%	10	837	168	942	65%	5	137	39	164	12%	3	124	46	165	12%						18	1%	1175	73%	418	26%	1423	
	11:00-12:00	0	69	161	142	10%	15	794	213	932	64%	7	141	60	182	12%	5	147	64	204	14%						27	2%	1151	68%	498	30%	1460	
	16:00-17:00	1	76	143	143	9%	6	784	191	894	54%	0	238	103	286	17%	6	232	115	324	20%						13	1%	1330	70%	552	29%	1647	
	17:00-18:00	1	96	160	172	10%	12	801	266	961	58%	0	192	131	254	15%	3	193	123	278	17%						16	1%	1282	65%	680	34%	1665	
合計	10:00-11:00	0	238	455	440	13%	16	1149	245	1313	39%	6	238	147	316	9%	8	337	224	462	14%	15	700	205	836	25%	45	1%	2662	67%	1276	32%	3367	
	11:00-12:00	1	241	475	455	12%	19	1117	302	1319	36%	11	252	198	361	10%	7	423	312	588	16%	11	811	229	952	26%	49	1%	2844	65%	1516	34%	3675	
	16:00-17:00	2	268	462	479	12%	13	1092	258	1266	31%	0	394	265	517	13%	11	472	343	669	16%	15	936	333	1137	28%	41	1%	3162	65%	1661	34%	4068	
	17:00-18:00	3	276	472	492	12%	17	1055	350	1277	33%	2	332	337	490	12%	8	438	375	639	16%	3	894	328	1073	27%	33	1%	2995	61%	1862	38%	3971	
A	11:00-12:00						1	69	17	83	22%	3	56	137	119	32%	0	36	244	138	37%	0	19	26	32	9%	4	1%	180	30%	424	69%	372	0.87
	B	1	52	72	91	9%						1	52	1	57	6%	2	240	4	246	24%	5	551	122	623	61%	9	1%	895	81%	199	18%	1017	0.92
	C	0	61	92	100	27%	0	74	14	88	23%						5	156	46	189	50%	5	1%	291	65%	152	34%	377	0.77					
	D	0	59	150	122	27%	3	180	58	216	48%	0	3	0	3	1%						1	85	35	108	24%	4	1%	327	57%	243	42%	449	0.83
	E	0	69	161	142	10%	15	794	213	932	64%	7	141	60	182	12%	5	147	64	204	14%						27	2%	1151	68%	498	30%	1460	0.89
A	16:00-17:00						0	54	17	66	19%	0	54	156	120	34%	0	46	226	141	39%	0	16	27	29	8%	0	0%	170	29%	426	71%	356	0.91
	B	1	54	95	104	9%						0	100	5	108	9%	5	194	2	204	18%	9	628	162	728	64%	15	1%	976	78%	264	21%	1144	0.88
	C	0	79	89	116	22%	4	119	20	150	29%						5	197	85	250	49%	9	2%	395	66%	194	32%	516	0.60					
	D	0	59	135	116	29%	3	135	30	156	38%	0	2	1	3	1%						1	95	59	130	32%	4	1%	291	56%	225	43%	405	0.85
	E	1	76	143	143	9%	6	784	191	894	54%	0	238	103	286	17%	6	232	115	324	20%						13	1%	1330	70%	552	29%	1647	0.93

路口轉向交通量統計表

站 號： I010
 站 名： 雅興街~洋仔厝排水南岸道路
 方 向： A B C D
 車道數： 1 1 1 1

日期： 2017/12/09(Sat) 管制： 無
 天候： 晴



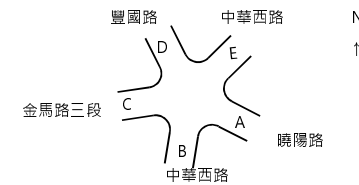
-34

方 向	時 間	左 轉						直 進					右 轉					合 計						PHF	
		大型車 (輛)	小型車 (輛)	機車 (輛)	PCU	轉向比	機車 二段 (輛)	大型車 (輛)	小型車 (輛)	機車 (輛)	PCU	轉向比	大型車 (輛)	小型車 (輛)	機車 (輛)	PCU	轉向比	大型車 (輛)	車種 比例	小型車 (輛)	車種 比例	機車 (輛)	車種 比例		PCU
A	10:00-11:00	1	3	1	6	5%	0	4	83	15	98	90%	0	5	1	6	5%	5	4%	91	81%	17	15%	110	
	11:00-12:00	0	3	0	3	3%	0	2	83	8	91	84%	0	12	2	14	13%	2	2%	98	89%	10	9%	108	
	16:00-17:00	0	2	0	2	1%	0	0	141	22	152	91%	1	10	1	14	8%	1	1%	153	86%	23	13%	168	
	17:00-18:00	0	1	0	1	1%	0	0	127	26	141	88%	0	12	8	17	11%	0	0%	140	80%	34	20%	159	
B	10:00-11:00	2	54	37	78	86%	0	0	8	4	10	11%	0	2	1	3	3%	2	2%	64	59%	42	39%	91	
	11:00-12:00	1	62	27	80	80%	0	1	4	1	6	6%	1	8	5	14	14%	3	3%	74	67%	33	30%	100	
	16:00-17:00	0	7	5	10	9%	0	2	68	42	91	84%	0	6	3	8	7%	2	2%	81	60%	50	38%	109	
	17:00-18:00	0	4	5	7	7%	0	0	64	56	90	88%	0	3	4	5	5%	0	0%	71	52%	65	48%	102	
C	10:00-11:00	1	25	12	34	19%	0	6	113	21	135	76%	0	6	6	9	5%	7	4%	144	75%	39	21%	178	
	11:00-12:00	0	16	14	24	14%	0	4	114	14	128	75%	0	16	4	19	11%	4	2%	146	80%	32	18%	171	
	16:00-17:00	0	28	12	35	21%	0	0	108	23	120	71%	1	8	4	13	8%	1	1%	144	78%	39	21%	168	
	17:00-18:00	0	38	23	51	21%	0	2	153	40	177	72%	0	9	14	17	7%	2	1%	200	71%	77	28%	245	
D	10:00-11:00	1	21	6	27	22%	0	2	64	29	81	65%	0	14	1	16	13%	3	2%	99	72%	36	26%	124	
	11:00-12:00	0	17	6	21	17%	0	2	64	26	80	65%	0	19	3	22	18%	2	1%	100	73%	35	26%	123	
	16:00-17:00	0	11	2	13	11%	0	0	47	38	65	57%	0	29	9	36	32%	0	0%	87	64%	49	36%	114	
	17:00-18:00	0	10	7	14	10%	0	0	77	39	95	70%	0	20	12	28	20%	0	0%	107	65%	58	35%	137	
合計	10:00-11:00	5	103	56	145	29%	0	12	268	69	324	64%	0	27	9	34	7%	17	3%	398	73%	134	24%	503	
	11:00-12:00	1	98	47	128	25%	0	9	265	49	305	61%	1	55	14	69	14%	11	2%	418	78%	110	20%	502	
	16:00-17:00	0	48	19	60	11%	0	2	364	125	428	76%	2	53	17	71	13%	4	1%	465	73%	161	26%	559	
	17:00-18:00	0	53	35	73	11%	0	2	421	161	503	79%	0	44	38	67	10%	2	0%	518	69%	234	31%	643	
A	10:45-11:45	1	4	0	6	6%	0	1	81	9	87	82%	0	11	2	13	12%	2	2%	96	88%	11	10%	106	0.91
B		2	62	23	80	78%	0	1	6	4	10	10%	1	7	3	12	12%	4	4%	75	68%	30	28%	102	0.82
C		0	21	16	30	17%	0	4	118	19	135	75%	0	12	4	15	8%	4	2%	151	78%	39	20%	180	0.83
D		1	21	7	28	22%	0	1	63	24	76	59%	0	21	3	24	19%	2	1%	105	75%	34	24%	128	0.86
A	16:45-17:45	0	1	0	1	1%	0	0	128	30	144	87%	0	15	7	20	12%	0	0%	144	80%	37	20%	165	0.93
B		0	5	7	9	8%	0	1	68	59	98	86%	0	5	4	7	6%	1	1%	78	52%	70	47%	114	0.92
C		0	34	23	47	21%	0	1	140	37	161	71%	0	10	17	19	8%	1	0%	184	71%	77	29%	227	0.80
D		0	11	6	15	11%	0	0	73	40	92	65%	0	26	10	34	24%	0	0%	110	66%	56	34%	141	0.90

路口轉向交通量統計表

站 號： I011
 站 名： 台19~曉陽路
 方 向： A B C D E
 車道數： 6 4 2 1 3

日期： 2017/12/06(Wed)
 管制： 無
 天候： 陰

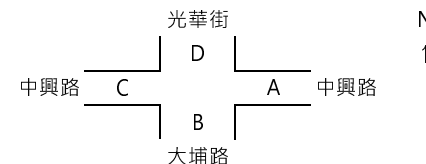


方 向	時 間	→A					→B					→C					→D					→E					合計					PHF		
		大型車 (輛)	小型車 (輛)	機車 (輛)	PCU	轉向比	大型車 (輛)	小型車 (輛)	機車 (輛)	PCU	轉向比	大型車 (輛)	小型車 (輛)	機車 (輛)	PCU	轉向比	大型車 (輛)	小型車 (輛)	機車 (輛)	PCU	轉向比	大型車 (輛)	小型車 (輛)	機車 (輛)	PCU	轉向比	大型車 (輛)	車種 比例	小型車 (輛)	車種 比例	機車 (輛)		車種 比例	PCU
A	10:00-11:00						4	122	69	169	27%	0	203	110	255	42%	0	29	122	80	13%	0	25	189	112	18%	4	0%	379	43%	490	57%	616	
	11:00-12:00						1	103	82	150	22%	0	236	132	298	44%	0	28	120	78	12%	1	24	258	145	22%	2	0%	391	40%	592	60%	671	
	16:00-17:00						0	142	59	177	25%	0	217	110	269	38%	0	27	122	78	11%	0	44	310	187	26%	0	0%	430	42%	601	58%	711	
	17:00-18:00						0	128	72	169	25%	0	206	115	260	37%	0	26	111	73	11%	0	39	319	186	27%	0	0%	399	39%	617	61%	688	
B	10:00-11:00	6	202	245	345	20%						17	409	10	469	27%	0	51	0	51	3%	4	565	571	841	50%	27	1%	1227	59%	826	40%	1706	
	11:00-12:00	1	203	254	336	20%						13	472	12	528	31%	0	56	0	56	3%	5	539	470	769	46%	19	1%	1270	63%	736	36%	1689	
	16:00-17:00	0	175	203	280	18%						11	461	5	509	33%	0	53	0	53	3%	9	490	427	707	46%	20	1%	1179	64%	635	35%	1549	
	17:00-18:00	0	167	237	287	18%						1	449	3	475	30%	0	55	0	55	3%	9	578	418	791	49%	10	1%	1249	65%	658	34%	1608	
C	10:00-11:00	3	352	199	451	68%																1	190	39	212	32%	4	1%	542	69%	238	30%	663	
	11:00-12:00	2	335	232	448	73%																4	136	37	162	27%	6	1%	471	63%	269	36%	610	
	16:00-17:00	1	273	206	372	65%																3	179	22	196	35%	4	1%	452	66%	228	33%	568	
	17:00-18:00	3	320	286	460	67%																3	208	28	228	33%	6	1%	528	62%	314	37%	688	
D	10:00-11:00	0	52	165	121	53%	0	12	14	19	8%	0	5	5	8	4%						0	40	78	79	35%	0	0%	109	29%	262	71%	227	
	11:00-12:00	0	72	174	145	56%	0	25	8	29	11%	0	4	6	7	3%						0	35	86	78	30%	0	0%	136	33%	274	67%	259	
	16:00-17:00	0	95	135	152	66%	0	20	6	23	10%	0	9	6	13	6%						0	39	0	41	18%	0	0%	163	53%	147	47%	229	
	17:00-18:00	0	88	171	160	65%	0	22	3	24	10%	0	3	3	5	2%						0	52	0	55	23%	0	0%	165	48%	177	52%	244	
E	10:00-11:00	0	30	0	32	3%	6	426	365	608	65%	7	173	68	221	24%	0	23	117	77	8%						13	1%	652	54%	550	45%	938	
	11:00-12:00	0	37	0	39	4%	12	518	389	722	67%	1	194	82	238	22%	0	17	133	78	7%						13	1%	766	55%	604	44%	1077	
	16:00-17:00	0	33	0	35	3%	12	526	267	673	62%	2	197	39	221	21%	0	52	205	148	14%						14	1%	808	61%	511	38%	1077	
	17:00-18:00	0	34	0	36	3%	9	505	331	677	64%	0	205	53	233	22%	0	38	156	111	11%						9	1%	782	58%	540	41%	1057	
合計	10:00-11:00	9	636	609	949	23%	10	560	448	796	19%	24	790	193	953	23%	0	103	239	208	5%	5	820	877	1244	30%	48	1%	2909	55%	2366	44%	4150	
	11:00-12:00	3	647	660	968	22%	13	646	479	901	21%	14	906	232	1071	25%	0	101	253	212	5%	10	734	851	1154	27%	40	1%	3034	54%	2475	45%	4306	
	16:00-17:00	1	576	544	839	20%	12	688	332	873	21%	13	884	160	1012	24%	0	132	327	279	7%	12	752	759	1131	28%	38	1%	3032	58%	2122	41%	4134	
	17:00-18:00	3	609	694	943	22%	9	655	406	870	20%	1	863	174	973	23%	0	119	267	239	6%	12	877	765	1260	29%	25	0%	3123	58%	2306	42%	4285	
A	11:00-12:00						1	103	82	150	22%	0	236	132	298	44%	0	28	120	78	12%	1	24	258	145	22%	2	0%	391	40%	592	60%	671	0.91
B		1	203	254	336	20%						13	472	12	528	31%	0	56	0	56	3%	5	539	470	769	46%	19	1%	1270	63%	736	36%	1689	0.93
C		2	335	232	448	73%																4	136	37	162	27%	6	1%	471	63%	269	36%	610	0.91
D		0	72	174	145	56%	0	25	8	29	11%	0	4	6	7	3%						0	35	86	78	30%	0	0%	136	33%	274	67%	259	0.87
E		0	37	0	39	4%	12	518	389	722	67%	1	194	82	238	22%	0	17	133	78	7%						13	1%	766	55%	604	44%	1077	0.91
A	17:00-18:00						0	128	72	169	25%	0	206	115	260	37%	0	26	111	73	11%	0	39	319	186	27%	0	0%	399	39%	617	61%	688	0.93
B		0	167	237	287	18%						1	449	3	475	30%	0	55	0	55	3%	9	578	418	791	49%	10	1%	1249	65%	658	34%	1608	0.90
C		3	320	286	460	67%																3	208	28	228	33%	6	1%	528	62%	314	37%	688	0.95
D		0	88	171	160	65%	0	22	3	24	10%	0	3	3	5	2%						0	52	0	55	23%	0	0%	165	48%	177	52%	244	0.87
E		0	34	0	36	3%	9	505	331	677	64%	0	205	53	233	22%	0	38	156	111	11%						9	1%	782	58%	540	41%	1057	0.91

路口轉向交通量統計表

站 號： I012
 站 名： 中興路~光華街~大埔路
 方 向： A B C D
 車道數： 2 1 1 1

日期： 2017/12/09(Sat) 管制： 無
 天候： 晴



N
↑

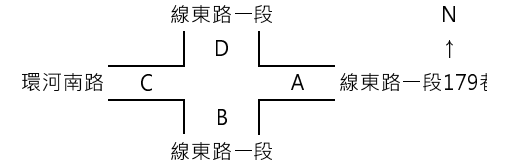
- 36

方 向	時 間	左 轉					直 進					右 轉					合 計						PHF		
		大型車 (輛)	小型車 (輛)	機車 (輛)	PCU	轉向比	機車 二段 (輛)	大型車 (輛)	小型車 (輛)	機車 (輛)	PCU	轉向比	大型車 (輛)	小型車 (輛)	機車 (輛)	PCU	轉向比	大型車 (輛)	車種 比例	小型車 (輛)	車種 比例	機車 (輛)		車種 比例	PCU
A	10:00-11:00	0	114	189	201	33%	0	2	310	95	363	61%	0	8	67	39	6%	2	0%	432	55%	351	45%	603	
	11:00-12:00	1	106	216	206	31%	0	2	321	133	394	60%	0	19	79	56	9%	3	0%	446	51%	428	49%	656	
	16:00-17:00	1	91	202	184	31%	0	1	292	146	370	62%	0	14	56	40	7%	2	0%	397	49%	404	51%	594	
	17:00-18:00	0	94	233	199	32%	0	1	315	147	393	63%	0	11	50	34	5%	1	0%	420	49%	430	51%	626	
B	10:00-11:00	0	137	60	173	28%	0	0	76	523	296	48%	0	84	134	151	24%	0	0%	297	29%	717	71%	620	
	11:00-12:00	0	138	54	171	27%	0	0	87	504	299	47%	0	87	153	163	26%	0	0%	312	30%	711	70%	633	
	16:00-17:00	1	128	68	169	30%	0	0	73	421	250	44%	0	84	119	144	26%	1	0%	285	32%	608	68%	563	
	17:00-18:00	0	134	59	169	27%	0	0	83	500	293	48%	0	74	165	154	25%	0	0%	291	29%	724	71%	616	
C	10:00-11:00	0	2	4	4	1%	0	4	268	138	340	68%	1	116	57	156	31%	5	1%	386	65%	199	34%	500	
	11:00-12:00	0	2	3	3	1%	0	1	270	96	317	65%	1	122	67	168	34%	2	0%	394	70%	166	30%	488	
	16:00-17:00	0	4	3	5	1%	0	2	175	100	226	58%	1	118	63	162	41%	3	1%	297	63%	166	36%	393	
	17:00-18:00	0	1	6	4	1%	0	2	178	84	221	55%	1	128	68	175	44%	3	1%	307	65%	158	34%	400	
D	10:00-11:00	0	5	39	22	13%	0	0	42	288	149	84%	0	2	7	5	3%	0	0%	49	13%	334	87%	176	
	11:00-12:00	0	8	35	23	10%	0	0	54	428	212	87%	0	4	6	7	3%	0	0%	66	12%	469	88%	242	
	16:00-17:00	0	3	25	14	7%	0	0	32	369	169	90%	1	1	6	6	3%	1	0%	36	8%	400	92%	189	
	17:00-18:00	0	3	23	13	6%	0	0	38	433	198	89%	0	7	10	12	5%	0	0%	48	9%	466	91%	223	
合計	10:00-11:00	0	258	292	400	21%	0	6	696	1044	1148	61%	1	210	265	351	18%	7	0%	1164	42%	1601	58%	1899	
	11:00-12:00	1	254	308	403	20%	0	3	732	1161	1222	60%	1	232	305	394	20%	5	0%	1218	41%	1774	59%	2019	
	16:00-17:00	2	226	298	372	21%	0	3	572	1036	1015	59%	2	217	244	352	20%	7	0%	1015	39%	1578	61%	1739	
	17:00-18:00	0	232	321	385	21%	0	3	614	1164	1105	59%	1	220	293	375	20%	4	0%	1066	37%	1778	63%	1865	
A	11:00-12:00	1	106	216	206	31%	0	2	321	133	394	60%	0	19	79	56	9%	3	0%	446	51%	428	49%	656	0.97
B		0	138	54	171	27%	0	0	87	504	299	47%	0	87	153	163	26%	0	0%	312	30%	711	70%	633	0.94
C		0	2	3	3	1%	0	1	270	96	317	65%	1	122	67	168	34%	2	0%	394	70%	166	30%	488	0.84
D		0	8	35	23	10%	0	0	54	428	212	87%	0	4	6	7	3%	0	0%	66	12%	469	88%	242	0.96
A	16:45-17:45	1	95	246	208	33%	0	1	318	145	395	62%	0	10	49	33	5%	2	0%	423	49%	440	51%	636	0.95
B		0	128	63	165	27%	0	0	79	489	284	47%	0	82	161	161	26%	0	0%	289	29%	713	71%	610	0.94
C		0	2	4	4	1%	0	2	173	98	223	56%	1	128	66	174	43%	3	1%	303	64%	168	35%	401	0.92
D		0	2	24	12	5%	0	0	41	437	203	89%	1	6	10	14	6%	1	0%	49	9%	471	91%	229	0.87

路口轉向交通量統計表

站 號： I013
 站 名： 線東路一段~環河南路
 方 向： A B C D
 車道數： 1 2 1 2

日期： 2017/12/09(Sat)
 管制： 無
 天候： 晴



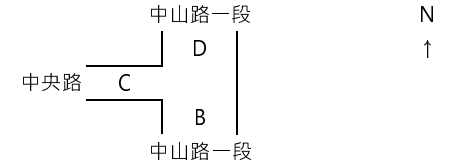
-37

方 向	時 間	左 轉						直 進					右 轉					合 計						PHF	
		大型車 (輛)	小型車 (輛)	機車 (輛)	PCU	轉向比	機車 二段 (輛)	大型車 (輛)	小型車 (輛)	機車 (輛)	PCU	轉向比	大型車 (輛)	小型車 (輛)	機車 (輛)	PCU	轉向比	大型車 (輛)	車種 比例	小型車 (輛)	車種 比例	機車 (輛)	車種 比例		PCU
A	10:00-11:00	2	27	4	34	28%	0	3	69	8	79	64%	1	6	1	10	8%	6	5%	102	84%	13	11%	123	
	11:00-12:00	2	23	2	29	30%	0	1	56	6	61	62%	0	6	3	8	8%	3	3%	85	86%	11	11%	98	
	16:00-17:00	0	32	7	37	19%	0	0	130	17	139	70%	1	16	1	21	11%	1	0%	178	88%	25	12%	197	
	17:00-18:00	1	31	9	39	19%	0	2	122	17	134	66%	0	26	3	30	15%	3	1%	179	85%	29	14%	203	
B	10:00-11:00	1	22	2	26	5%	2	12	410	187	519	92%	1	11	2	16	3%	14	2%	443	69%	191	29%	561	
	11:00-12:00	0	21	2	23	3%	0	13	491	210	613	93%	0	20	8	26	4%	13	2%	532	69%	220	29%	662	
	16:00-17:00	0	21	0	22	4%	1	4	463	225	576	93%	0	15	4	18	3%	4	1%	499	68%	229	31%	616	
	17:00-18:00	0	25	1	27	3%	3	8	570	321	735	94%	0	17	7	22	3%	8	1%	612	64%	329	35%	784	
C	10:00-11:00	0	41	35	60	33%	0	2	52	7	59	32%	3	49	3	63	35%	5	3%	142	74%	45	23%	182	
	11:00-12:00	1	42	18	55	31%	0	1	52	5	56	31%	2	56	4	68	38%	4	2%	150	83%	27	15%	179	
	16:00-17:00	1	43	23	58	36%	0	0	56	8	60	37%	0	38	3	43	27%	1	1%	137	79%	34	20%	161	
	17:00-18:00	0	70	34	90	38%	0	0	69	9	74	31%	1	62	6	73	31%	1	0%	201	80%	49	20%	237	
D	10:00-11:00	2	17	1	22	3%	2	24	549	132	661	91%	0	35	16	45	6%	26	3%	601	78%	149	19%	728	
	11:00-12:00	0	12	2	14	2%	1	18	526	145	634	91%	0	29	40	49	7%	18	2%	567	74%	187	24%	697	
	16:00-17:00	0	12	0	13	2%	2	24	588	188	729	93%	0	27	30	43	5%	24	3%	627	72%	218	25%	785	
	17:00-18:00	0	23	0	24	3%	0	11	617	238	761	92%	0	26	32	42	5%	11	1%	666	70%	270	29%	827	
合計	10:00-11:00	5	107	42	142	9%	4	41	1080	334	1318	83%	5	101	22	134	8%	51	3%	1288	74%	398	23%	1594	
	11:00-12:00	3	98	24	121	7%	1	33	1125	366	1364	84%	2	111	55	151	9%	38	2%	1334	74%	445	24%	1636	
	16:00-17:00	1	108	30	130	7%	3	28	1237	438	1504	86%	1	96	38	125	7%	30	2%	1441	72%	506	26%	1759	
	17:00-18:00	1	149	44	180	9%	3	21	1378	585	1704	83%	1	131	48	167	8%	23	1%	1658	70%	677	29%	2051	
A	11:00-12:00	2	23	2	29	30%	0	1	56	6	61	62%	0	6	3	8	8%	3	3%	85	86%	11	11%	98	0.85
B		0	21	2	23	3%	0	13	491	210	613	93%	0	20	8	26	4%	13	2%	532	69%	220	29%	662	0.91
C		1	42	18	55	31%	0	1	52	5	56	31%	2	56	4	68	38%	4	2%	150	83%	27	15%	179	0.84
D		0	12	2	14	2%	1	18	526	145	634	91%	0	29	40	49	7%	18	2%	567	74%	187	24%	697	0.91
A	17:00-18:00	1	31	9	39	19%	0	2	122	17	134	66%	0	26	3	30	15%	3	1%	179	85%	29	14%	203	0.93
B		0	25	1	27	3%	3	8	570	321	735	94%	0	17	7	22	3%	8	1%	612	64%	329	35%	784	0.91
C		0	70	34	90	38%	0	0	69	9	74	31%	1	62	6	73	31%	1	0%	201	80%	49	20%	237	0.88
D		0	23	0	24	3%	0	11	617	238	761	92%	0	26	32	42	5%	11	1%	666	70%	270	29%	827	0.86

路口轉向交通量統計表

站 號： I014
 站 名： 中山路~中央路
 方 向： A B C D
 車道數： - 3 3 3

日期： 2017/12/06(Wed) 管制： 無
 天候： 晴



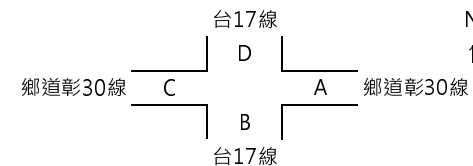
-38

方 向	時 間	左 轉						直 進					右 轉					合 計						PHF	
		大型車 (輛)	小型車 (輛)	機車 (輛)	PCU	轉向比	機車 二段 (輛)	大型車 (輛)	小型車 (輛)	機車 (輛)	PCU	轉向比	大型車 (輛)	小型車 (輛)	機車 (輛)	PCU	轉向比	大型車 (輛)	車種 比例	小型車 (輛)	車種 比例	機車 (輛)	車種 比例		PCU
B	10:00-11:00	9	542	116	649	41%	0	7	694	460	923	59%						16	1%	1236	67%	576	32%	1572	
	11:00-12:00	9	502	122	610	40%	0	11	696	426	916	60%						20	1%	1198	68%	548	31%	1526	
	16:00-17:00	13	573	134	699	49%	0	6	564	332	731	51%						19	1%	1137	70%	466	29%	1430	
	17:00-18:00	6	600	199	747	47%	0	8	633	438	853	53%						14	1%	1233	65%	637	34%	1600	
C	10:00-11:00	10	671	189	825	58%	0						5	498	84	598	42%	15	1%	1169	80%	273	19%	1423	
	11:00-12:00	8	627	190	775	57%	0						8	486	85	593	43%	16	1%	1113	79%	275	20%	1368	
	16:00-17:00	11	471	174	609	48%	0						15	518	87	648	52%	26	2%	989	78%	261	20%	1257	
	17:00-18:00	11	491	192	639	51%	0						6	500	112	618	49%	17	1%	991	76%	304	23%	1257	
D	10:00-11:00							5	604	302	755	51%	18	570	96	717	49%	23	1%	1174	74%	398	25%	1472	
	11:00-12:00							13	720	355	910	52%	10	676	125	826	48%	23	1%	1396	74%	480	25%	1736	
	16:00-17:00							11	513	290	669	50%	5	555	125	682	50%	16	1%	1068	71%	415	28%	1351	
	17:00-18:00							10	562	389	763	51%	6	580	170	736	49%	16	1%	1142	66%	559	33%	1499	
合計	10:00-11:00	19	1213	305	1474	33%	0	12	1298	762	1678	38%	23	1068	180	1315	29%	54	1%	3579	73%	1247	26%	4467	
	11:00-12:00	17	1129	312	1385	30%	1	24	1416	781	1826	39%	18	1162	210	1419	31%	59	1%	3707	73%	1303	26%	4630	
	16:00-17:00	24	1044	308	1308	32%	1	17	1077	622	1400	35%	20	1073	212	1330	33%	61	1%	3194	73%	1142	26%	4038	
	17:00-18:00	17	1091	391	1386	32%	0	18	1195	827	1616	37%	12	1080	282	1354	31%	47	1%	3366	68%	1500	31%	4356	
B	10:45-11:45	9	502	122	610	40%	0	11	696	426	916	60%						20	1%	1198	68%	548	31%	1526	0.92
C		8	627	190	775	57%	0						8	486	85	593	43%	16	1%	1113	79%	275	20%	1368	0.96
D							1	13	720	355	910	52%	10	676	125	826	48%	23	1%	1396	74%	480	25%	1736	0.94
B	17:00-18:00	4	628	186	766	48%	0	8	624	417	834	52%						12	1%	1252	67%	603	32%	1600	0.96
C		11	498	192	647	52%	0						6	485	113	602	48%	17	1%	983	76%	305	23%	1249	0.96
D								10	566	387	766	51%	7	592	164	748	49%	17	1%	1158	67%	551	32%	1514	0.91

路口轉向交通量統計表

站 號： I015
 站 名： 台17~鄉道彰30線
 方 向： A B C D
 車道數： 3 2 2 2

日期： 2017/12/09(Tue)
 管制： 無
 天候： 晴



- 39

方 向	時 間	左 轉						直 進					右 轉					合 計						PHF	
		大型車 (輛)	小型車 (輛)	機車 (輛)	PCU	轉向比	機車 二段 (輛)	大型車 (輛)	小型車 (輛)	機車 (輛)	PCU	轉向比	大型車 (輛)	小型車 (輛)	機車 (輛)	PCU	轉向比	大型車 (輛)	車種 比例	小型車 (輛)	車種 比例	機車 (輛)	車種 比例		PCU
A	10:00-11:00	2	33	5	41	35%	1	1	45	24	58	49%	1	15	0	19	16%	4	3%	93	74%	29	23%	118	
	11:00-12:00	0	38	5	43	35%	1	1	49	31	65	54%	0	12	1	14	11%	1	1%	99	72%	37	27%	122	
	16:00-17:00	1	41	4	47	32%	0	1	74	22	86	58%	0	13	0	14	10%	2	1%	128	82%	26	17%	147	
	17:00-18:00	1	52	1	57	40%	5	1	51	34	69	48%	0	15	1	17	12%	2	1%	118	76%	36	23%	143	
B	10:00-11:00	8	47	4	67	27%	1	16	96	19	135	54%	1	38	7	48	19%	25	11%	181	76%	30	13%	250	
	11:00-12:00	13	74	3	105	41%	3	9	81	8	101	39%	0	46	4	52	20%	22	9%	201	85%	15	6%	258	
	16:00-17:00	5	37	8	53	25%	4	8	73	15	95	45%	3	48	6	63	30%	16	8%	158	78%	29	14%	211	
	17:00-18:00	6	34	15	56	24%	3	6	63	21	85	37%	1	74	12	89	39%	13	6%	171	73%	48	21%	230	
C	10:00-11:00	0	1	1	2	1%	1	3	50	43	75	55%	6	40	4	61	44%	9	6%	91	62%	48	32%	138	
	11:00-12:00	1	3	0	5	3%	0	1	69	27	84	46%	14	48	5	93	51%	16	10%	120	71%	32	19%	182	
	16:00-17:00	1	3	2	6	2%	0	0	64	51	88	32%	7	130	32	177	66%	8	3%	197	68%	85	29%	271	
	17:00-18:00	0	4	0	4	1%	0	2	134	126	197	48%	5	155	51	209	51%	7	1%	293	62%	177	37%	410	
D	10:00-11:00	3	9	0	15	10%	1	9	86	65	133	89%	0	2	0	2	1%	12	7%	97	56%	65	37%	150	
	11:00-12:00	2	14	1	19	13%	0	11	84	55	130	86%	0	1	0	1	1%	13	8%	99	59%	56	33%	150	
	16:00-17:00	1	11	1	14	11%	0	10	68	57	113	89%	0	0	0	0	0%	11	7%	79	54%	58	39%	127	
	17:00-18:00	2	14	2	20	10%	0	8	131	67	177	90%	0	0	0	0	0%	10	4%	145	65%	69	31%	197	
合計	10:00-11:00	13	90	10	125	19%	4	29	277	151	401	61%	8	95	11	130	20%	50	7%	462	68%	172	25%	656	
	11:00-12:00	16	129	9	172	24%	4	22	283	121	380	54%	14	107	10	160	22%	52	7%	519	73%	140	20%	712	
	16:00-17:00	8	92	15	120	16%	4	19	279	145	382	50%	10	191	38	254	34%	37	5%	562	70%	198	25%	756	
	17:00-18:00	9	104	18	137	14%	8	17	379	248	528	54%	6	244	64	315	32%	32	3%	727	67%	330	30%	980	
A	10:45-11:45	1	33	5	39	31%	1	0	54	28	67	54%	0	17	1	19	15%	1	1%	104	75%	34	24%	125	0.79
	B	12	73	5	103	35%	0	8	100	14	122	42%	1	57	6	68	23%	21	8%	230	83%	25	9%	293	0.95
	C	1	0	0	2	1%	0	3	67	32	87	52%	11	44	5	80	47%	15	9%	111	68%	37	23%	169	0.87
	D	5	12	1	23	13%	1	10	100	64	148	87%	0	0	0	0	0%	15	8%	112	58%	65	34%	171	0.90
A	17:00-18:00	2	55	3	63	39%	5	1	68	31	84	52%	0	13	1	15	9%	3	2%	136	78%	35	20%	162	0.81
	B	5	36	9	53	22%	5	8	75	20	100	43%	0	73	10	84	35%	13	6%	184	77%	39	17%	237	0.93
	C	0	4	1	5	1%	0	2	140	126	203	46%	5	175	50	231	53%	7	1%	319	64%	177	35%	439	0.80
	D	3	17	1	24	12%	0	9	121	68	169	88%	0	0	0	0	0%	12	5%	138	63%	69	32%	193	0.81

路口轉向交通量統計表(劃分島部份)

站 號： I015

日期： 2017/12/09(Tue)

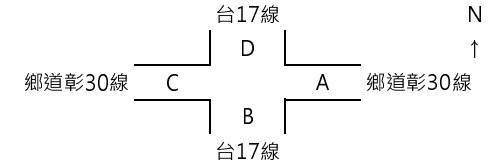
管制： 無

站 名： 台17~鄉道彰30線

天候： 晴

方 向： A B C D

劃分島右側車道： - - 1 -

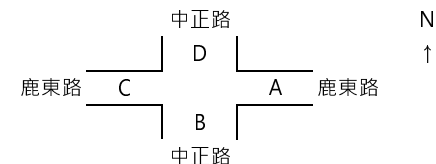


方 向	時 間	左轉						直進					右轉					合計						
		大型車 (輛)	小型車 (輛)	機車 (輛)	PCU	轉向比	機車 二段 (輛)	大型車 (輛)	小型車 (輛)	機車 (輛)	PCU	轉向比	大型車 (輛)	小型車 (輛)	機車 (輛)	PCU	轉向比	大型車 (輛)	車種 比例	小型車 (輛)	車種 比例	機車 (輛)	車種 比例	PCU
C (右側)	10:00-11:00	0	0	1	1	4%	1	0	0	43	20	87%	0	0	4	2	9%	0	0%	0	0%	48	100%	23
	11:00-12:00	0	0	0	0	0%	0	0	0	27	13	81%	0	0	5	3	19%	0	0%	0	0%	32	100%	16
	16:00-17:00	0	0	2	1	2%	0	0	0	51	24	56%	0	0	32	18	42%	0	0%	0	0%	85	100%	43
	17:00-18:00	0	0	0	0	0%	0	0	0	126	59	68%	0	0	51	28	32%	0	0%	0	0%	177	100%	87
合計	10:00-11:00	0	0	1	1	4%	1	0	0	43	20	87%	0	0	4	2	9%	0	0%	0	0%	48	100%	23
	11:00-12:00	0	0	0	0	0%	0	0	0	27	13	81%	0	0	5	3	19%	0	0%	0	0%	32	100%	16
	16:00-17:00	0	0	2	1	2%	0	0	0	51	24	56%	0	0	32	18	42%	0	0%	0	0%	85	100%	43
	17:00-18:00	0	0	0	0	0%	0	0	0	126	59	68%	0	0	51	28	32%	0	0%	0	0%	177	100%	87
C (右側)	10:00-11:00	0	0	0	0	0%	0	0	0	32	15	83%	0	0	5	3	17%	0	0%	0	0%	37	100%	18
C (右側)	17:00-18:00	0	0	1	1	1%	0	0	0	126	59	67%	0	0	50	28	32%	0	0%	0	0%	177	100%	88

路口轉向交通量統計表

站 號： I016
 站 名： 鹿東路~中正路
 方 向： A B C D
 車道數： 1 2 1 2

日期： 2017/12/09(Sat)
 管制： 無
 天候： 晴



N
↑

-41

方 向	時 間	左 轉					直 進					右 轉					合 計						PHF		
		大型車 (輛)	小型車 (輛)	機車 (輛)	PCU	轉向比	機車 二段 (輛)	大型車 (輛)	小型車 (輛)	機車 (輛)	PCU	轉向比	大型車 (輛)	小型車 (輛)	機車 (輛)	PCU	轉向比	大型車 (輛)	車種 比例	小型車 (輛)	車種 比例	機車 (輛)		車種 比例	PCU
A	10:00-11:00	0	52	22	65	14%	0	3	137	403	312	65%	1	76	24	98	21%	4	1%	265	37%	449	62%	475	
	11:00-12:00	0	52	18	63	13%	0	1	175	340	320	66%	3	79	14	101	21%	4	1%	306	45%	372	54%	484	
	16:00-17:00	1	49	45	75	18%	0	0	109	311	240	59%	0	76	19	93	23%	1	0%	234	38%	375	62%	408	
	17:00-18:00	0	57	52	85	17%	0	0	144	375	302	61%	0	82	35	108	22%	0	0%	283	38%	462	62%	495	
B	10:00-11:00	0	54	25	69	11%	1	9	416	91	480	79%	2	47	15	64	10%	11	2%	517	78%	131	20%	613	
	11:00-12:00	0	59	41	82	13%	1	11	422	81	484	76%	0	57	13	68	11%	11	2%	538	78%	135	20%	634	
	16:00-17:00	1	77	26	95	16%	9	7	348	147	437	72%	0	51	31	71	12%	8	1%	476	69%	204	30%	603	
	17:00-18:00	0	76	42	100	15%	4	9	407	159	506	74%	1	52	37	77	11%	10	1%	535	69%	238	30%	683	
C	10:00-11:00	1	46	26	63	15%	0	0	126	362	278	67%	0	52	45	76	18%	1	0%	224	34%	433	66%	417	
	11:00-12:00	0	63	41	86	16%	0	0	180	468	377	68%	0	62	47	88	16%	0	0%	305	35%	556	65%	551	
	16:00-17:00	0	49	27	64	16%	2	2	125	349	275	67%	0	43	51	69	17%	2	0%	217	34%	427	66%	408	
	17:00-18:00	0	54	49	80	15%	0	0	155	471	353	67%	0	55	80	95	18%	0	0%	264	31%	600	69%	528	
D	10:00-11:00	1	55	14	67	10%	5	16	446	98	526	79%	0	57	20	72	11%	17	2%	558	79%	132	19%	665	
	11:00-12:00	0	68	15	79	12%	3	9	439	101	508	75%	1	67	31	91	13%	10	1%	574	79%	147	20%	678	
	16:00-17:00	1	62	14	75	10%	3	14	465	162	574	81%	1	45	32	67	9%	16	2%	572	72%	208	26%	716	
	17:00-18:00	0	70	7	77	10%	5	13	512	183	631	82%	0	40	38	62	8%	13	2%	622	72%	228	26%	770	
合計	10:00-11:00	2	207	87	264	12%	6	28	1125	954	1596	74%	3	232	104	310	14%	33	1%	1564	57%	1145	42%	2170	
	11:00-12:00	0	242	115	310	13%	4	21	1216	990	1689	72%	4	265	105	348	15%	25	1%	1723	58%	1210	41%	2347	
	16:00-17:00	3	237	112	309	14%	14	23	1047	969	1526	72%	1	215	133	300	14%	27	1%	1499	55%	1214	44%	2135	
	17:00-18:00	0	257	150	342	14%	9	22	1218	1188	1792	72%	1	229	190	342	14%	23	1%	1704	52%	1528	47%	2476	
A	10:45-11:45	0	52	18	63	13%	0	1	175	340	320	66%	3	79	14	101	21%	4	1%	306	45%	372	54%	484	0.85
B		0	59	41	82	13%	1	11	422	81	484	76%	0	57	13	68	11%	11	2%	538	78%	135	20%	634	0.91
C		0	63	41	86	16%	0	0	180	468	377	68%	0	62	47	88	16%	0	0%	305	35%	556	65%	551	0.84
D		0	68	15	79	12%	3	9	439	101	508	75%	1	67	31	91	13%	10	1%	574	79%	147	20%	678	0.90
A	17:00-18:00	0	57	52	85	17%	0	0	144	375	302	61%	0	82	35	108	22%	0	0%	283	38%	462	62%	495	0.92
B		0	76	42	100	15%	4	9	407	159	506	74%	1	52	37	77	11%	10	1%	535	69%	238	30%	683	0.94
C		0	54	49	80	15%	0	0	155	471	353	67%	0	55	80	95	18%	0	0%	264	31%	600	69%	528	0.97
D		0	70	7	77	10%	5	13	512	183	631	82%	0	40	38	62	8%	13	2%	622	72%	228	26%	770	0.96

路口轉向交通量統計表

站 號： I017

日期： 2017/12/09(Sat)

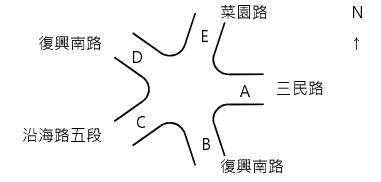
管制： 無

站 名： 沿海路五段~復興南路~三民路~菜園路

天候： 晴

方 向： A B C D E

車道數： 1 2 1 2 1

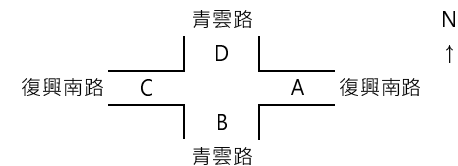


方 向	時 間	→A					→B					→C					→D					→E					合計					PHF		
		大型車 (輛)	小型車 (輛)	機車 (輛)	PCU	轉向比	大型車 (輛)	小型車 (輛)	機車 (輛)	PCU	轉向比	大型車 (輛)	小型車 (輛)	機車 (輛)	PCU	轉向比	大型車 (輛)	小型車 (輛)	機車 (輛)	PCU	轉向比	大型車 (輛)	小型車 (輛)	機車 (輛)	PCU	轉向比	大型車 (輛)	車種 比例	小型車 (輛)	車種 比例	機車 (輛)		車種 比例	PCU
A	10:00-11:00						0	2	1	3	1%	1	92	120	144	67%	0	43	26	55	25%	0	8	15	15	7%	1	0%	145	47%	162	53%	217	
	11:00-12:00						0	2	1	3	1%	2	122	112	173	72%	0	39	16	47	20%	0	12	10	17	7%	2	1%	175	55%	139	44%	240	
	16:00-17:00						0	1	0	1	0%	2	135	155	204	80%	0	27	17	35	14%	0	11	7	15	6%	2	1%	174	49%	179	50%	255	
	17:00-18:00						0	2	0	2	1%	2	154	198	241	85%	0	21	15	28	10%	0	5	12	11	4%	2	0%	182	44%	225	56%	282	
B	10:00-11:00	0	2	2	3	1%						0	41	39	62	27%	3	102	75	143	62%	0	17	13	23	10%	3	1%	162	55%	129	44%	231	
	11:00-12:00	0	6	0	6	3%						0	41	31	58	25%	2	120	45	145	61%	0	19	14	26	11%	2	1%	186	67%	90	32%	235	
	16:00-17:00	0	1	0	1	1%						1	47	35	68	35%	2	87	39	109	55%	0	13	8	17	9%	3	1%	148	64%	82	35%	195	
	17:00-18:00	0	0	2	1	1%						1	47	55	78	51%	1	51	25	65	43%	0	6	5	8	5%	2	1%	104	54%	87	45%	152	
C	10:00-11:00	4	143	127	210	38%	0	43	31	62	11%						2	38	19	54	10%	0	98	293	221	41%	6	1%	322	40%	470	59%	547	
	11:00-12:00	3	156	128	222	37%	0	32	33	51	9%						1	51	6	59	10%	0	128	331	267	44%	4	0%	367	42%	498	58%	599	
	16:00-17:00	3	149	146	223	39%	1	37	25	55	10%						2	56	8	67	12%	0	121	227	216	39%	6	1%	363	47%	406	52%	561	
	17:00-18:00	1	167	219	272	45%	2	44	18	62	10%						0	24	10	31	5%	0	123	282	241	40%	3	0%	358	40%	529	60%	606	
D	10:00-11:00	0	39	11	45	17%	2	110	62	146	58%	2	34	29	58	22%						0	7	3	9	3%	4	1%	190	64%	105	35%	258	
	11:00-12:00	0	47	14	54	18%	7	125	50	164	56%	1	52	20	70	24%						1	1	4	5	2%	9	3%	225	70%	88	27%	293	
	16:00-17:00	0	48	9	53	18%	4	128	37	154	51%	3	60	24	86	29%						0	3	3	5	2%	7	2%	239	75%	73	23%	298	
	17:00-18:00	10	55	14	80	19%	5	192	51	228	56%	5	73	11	98	24%						0	5	1	6	1%	20	5%	325	77%	77	18%	412	
E	10:00-11:00	0	15	12	22	7%	0	27	18	35	12%	0	105	289	226	77%	0	8	4	11	4%						0	0%	155	32%	323	68%	294	
	11:00-12:00	0	13	7	17	5%	2	32	21	45	14%	0	109	325	246	77%	0	11	4	14	4%						2	0%	165	31%	357	69%	322	
	16:00-17:00	0	19	9	24	8%	0	28	7	31	11%	0	121	256	229	77%	0	9	3	11	4%						0	0%	177	39%	275	61%	295	
	17:00-18:00	0	13	7	17	5%	0	34	7	37	12%	0	129	299	255	81%	0	4	4	6	2%						0	0%	180	36%	317	64%	315	
合計	10:00-11:00	4	199	152	280	18%	2	182	112	246	16%	3	272	477	490	32%	5	191	124	263	17%	0	130	324	268	17%	14	1%	974	45%	1189	54%	1547	
	11:00-12:00	3	222	149	299	18%	9	191	105	263	16%	3	324	488	547	31%	3	221	71	265	16%	1	160	359	315	19%	19	1%	1118	48%	1172	51%	1689	
	16:00-17:00	3	217	164	301	19%	5	194	69	241	15%	6	363	470	587	36%	4	179	67	222	14%	0	148	245	253	16%	18	1%	1101	51%	1015	48%	1604	
	17:00-18:00	11	235	242	370	21%	7	272	76	329	19%	8	403	563	672	38%	1	100	54	130	7%	0	139	300	266	15%	27	1%	1149	48%	1235	51%	1767	
A	11:00-12:00						0	2	1	3	1%	2	122	112	173	72%	0	39	16	47	20%	0	12	10	17	7%	2	1%	175	55%	139	44%	240	0.90
	B	0	6	0	6	3%						0	41	31	58	25%	2	120	45	145	61%	0	19	14	26	11%	2	1%	186	67%	90	32%	235	0.78
	C	3	156	128	222	37%						0	32	33	51	9%	1	51	6	59	10%	0	128	331	267	44%	4	0%	367	42%	498	58%	599	0.92
	D	0	47	14	54	18%						7	125	50	164	56%	1	52	20	70	24%	1	1	4	5	2%	9	3%	225	70%	88	27%	293	0.95
	E	0	13	7	17	5%						2	32	21	45	14%	0	109	325	246	77%	0	11	4	14	4%	2	0%	165	31%	357	69%	322	0.81
A	16:45-17:45						0	2	0	2	1%	3	153	197	241	82%	0	29	18	37	13%	0	6	11	11	4%	3	1%	190	45%	226	54%	291	0.98
	B	0	1	2	2	1%						2	42	47	71	45%	0	62	31	77	49%	0	5	6	8	5%	2	1%	110	56%	86	43%	158	0.87
	C	1	180	210	281	46%						2	39	19	57	9%	0	27	10	34	6%	0	115	282	233	39%	3	0%	361	41%	521	59%	605	0.88
	D	10	55	14	80	19%						6	186	44	220	54%	4	81	16	107	26%	0	5	1	6	1%	20	5%	327	77%	75	18%	413	0.82
	E	0	14	9	19	6%						0	33	7	36	12%	0	120	288	241	79%	0	6	3	8	3%	0	0%	173	36%	307	64%	304	0.92

路口轉向交通量統計表

站 號： I018
 站 名： 復興南路~青雲路
 方 向： A B C D
 車道數： 1 1 1 1

日期： 2017/12/09(Sat) 管制： 無
 天候： 晴



-43

方 向	時 間	左 轉					直 進					右 轉					合 計						PHF		
		大型車 (輛)	小型車 (輛)	機車 (輛)	PCU	轉向比	機車 二段 (輛)	大型車 (輛)	小型車 (輛)	機車 (輛)	PCU	轉向比	大型車 (輛)	小型車 (輛)	機車 (輛)	PCU	轉向比	大型車 (輛)	車種 比例	小型車 (輛)	車種 比例	機車 (輛)		車種 比例	PCU
A	10:00-11:00	3	181	103	245	66%	1	3	69	65	105	28%	0	16	8	21	6%	6	1%	266	60%	176	39%	371	
	11:00-12:00	0	185	120	252	65%	0	2	79	55	108	28%	0	21	10	28	7%	2	0%	285	61%	185	39%	388	
	16:00-17:00	3	149	122	221	69%	1	1	62	46	85	26%	0	8	12	15	5%	4	1%	219	54%	180	45%	321	
	17:00-18:00	0	163	136	236	71%	1	2	52	50	79	24%	0	10	8	15	5%	2	0%	225	54%	194	46%	330	
B	10:00-11:00	2	76	76	120	15%	1	5	185	160	269	33%	7	297	171	425	52%	14	1%	558	57%	407	42%	814	
	11:00-12:00	1	78	60	113	14%	1	5	220	123	287	36%	5	294	133	398	50%	11	1%	592	65%	316	34%	798	
	16:00-17:00	2	71	39	97	14%	0	6	199	117	265	37%	1	251	142	345	49%	9	1%	521	63%	298	36%	707	
	17:00-18:00	0	46	24	60	8%	1	2	234	152	309	42%	4	254	174	372	50%	6	1%	534	60%	350	39%	741	
C	10:00-11:00	3	14	1	21	7%	0	0	133	84	172	54%	0	77	86	126	39%	3	1%	224	56%	171	43%	319	
	11:00-12:00	0	18	3	20	6%	0	3	143	59	176	56%	4	66	72	118	38%	7	2%	227	62%	134	36%	314	
	16:00-17:00	1	17	3	21	8%	0	4	83	46	112	41%	1	105	41	137	51%	6	2%	205	68%	90	30%	270	
	17:00-18:00	2	28	6	37	9%	0	2	143	54	172	44%	4	141	45	186	47%	8	2%	312	73%	105	25%	395	
D	10:00-11:00	0	12	9	17	6%	0	9	145	144	229	86%	0	16	8	21	8%	9	3%	173	50%	161	47%	267	
	11:00-12:00	0	9	3	11	4%	0	6	175	178	269	89%	0	17	3	20	7%	6	2%	201	51%	184	47%	300	
	16:00-17:00	1	10	9	17	5%	1	5	237	130	307	89%	1	12	13	22	6%	7	2%	259	62%	152	36%	346	
	17:00-18:00	1	5	3	9	2%	0	8	230	187	332	89%	0	27	10	34	9%	9	2%	262	56%	200	42%	375	
合計	10:00-11:00	8	283	189	403	23%	2	17	532	453	775	44%	7	406	273	593	33%	32	1%	1221	57%	915	42%	1771	
	11:00-12:00	1	290	186	396	22%	1	16	617	415	840	47%	9	398	218	564	31%	26	1%	1305	61%	819	38%	1800	
	16:00-17:00	7	247	173	356	22%	2	16	581	339	769	46%	3	376	208	519	32%	26	1%	1204	62%	720	37%	1644	
	17:00-18:00	3	242	169	342	19%	2	14	659	443	892	48%	8	432	237	607	33%	25	1%	1333	61%	849	38%	1841	
A	10:30-11:30	2	185	116	254	65%	1	3	83	58	116	29%	0	19	8	25	6%	5	1%	287	61%	182	38%	395	0.97
B		2	77	66	117	14%	0	4	209	134	279	34%	4	307	163	424	52%	10	1%	593	61%	363	38%	820	0.91
C		2	18	1	23	7%	0	1	145	77	183	54%	4	75	74	129	39%	7	2%	238	60%	152	38%	335	0.88
D		0	12	8	16	6%	0	5	148	175	239	85%	0	21	5	25	9%	5	1%	181	48%	188	51%	280	0.78
A	16:45-17:45	1	162	137	238	73%	1	2	48	52	76	23%	0	8	10	14	4%	3	1%	218	52%	199	47%	328	0.89
B		2	56	32	78	10%	1	2	221	160	300	37%	5	308	171	432	53%	9	1%	585	61%	363	38%	810	0.88
C		1	30	4	36	10%	0	4	128	55	161	43%	4	134	43	177	47%	9	2%	292	73%	102	25%	374	0.82
D		1	7	4	11	3%	0	8	238	182	338	89%	0	24	10	31	8%	9	2%	269	57%	196	41%	380	0.91

路口轉向交通量統計表

站 號： I019
 站 名： 二溪路~河東路
 方 向： A B C D
 車道數： 2 - 3 1

日期： 2017/12/09(Sat)
 管制： 無
 天候： 晴



-44

方 向	時 間	左 轉						直 進					右 轉					合 計						PHF	
		大型車 (輛)	小型車 (輛)	機車 (輛)	PCU	轉向比	機車 二段 (輛)	大型車 (輛)	小型車 (輛)	機車 (輛)	PCU	轉向比	大型車 (輛)	小型車 (輛)	機車 (輛)	PCU	轉向比	大型車 (輛)	車種 比例	小型車 (輛)	車種 比例	機車 (輛)	車種 比例		PCU
A	10:00-11:00							19	435	85	513	92%	1	30	14	42	8%	20	3%	465	80%	99	17%	555	
	11:00-12:00							10	452	79	511	92%	1	33	10	43	8%	11	2%	485	83%	89	15%	554	
	16:00-17:00							14	422	84	491	92%	0	29	21	42	8%	14	2%	451	80%	105	18%	533	
	17:00-18:00							12	471	133	562	91%	2	36	17	53	9%	14	2%	507	76%	150	22%	615	
C	10:00-11:00	0	4	2	5	1%	0	11	420	91	487	99%						11	2%	424	80%	93	18%	492	
	11:00-12:00	0	1	0	1	0%	0	12	415	79	478	100%						12	2%	416	82%	79	16%	479	
	16:00-17:00	0	5	0	5	1%	0	14	470	83	538	99%						14	2%	475	83%	83	15%	543	
	17:00-18:00	0	1	0	1	0%	0	11	620	105	694	100%						11	1%	621	85%	105	14%	695	
D	10:00-11:00	1	30	22	44	96%	0						0	1	2	2	4%	1	2%	31	55%	24	43%	46	
	11:00-12:00	0	30	11	37	95%	0						0	2	0	2	5%	0	0%	32	74%	11	26%	39	
	16:00-17:00	0	25	21	36	95%	0						0	2	0	2	5%	0	0%	27	56%	21	44%	38	
	17:00-18:00	0	29	26	43	88%	0						1	2	3	6	12%	1	2%	31	50%	29	48%	49	
合計	10:00-11:00	1	34	24	49	4%	0	30	855	176	1000	92%	1	31	16	44	4%	32	3%	920	79%	216	18%	1093	
	11:00-12:00	0	31	11	38	4%	0	22	867	158	989	92%	1	35	10	45	4%	23	2%	933	82%	179	16%	1072	
	16:00-17:00	0	30	21	41	4%	0	28	892	167	1029	92%	0	31	21	44	4%	28	2%	953	80%	209	18%	1114	
	17:00-18:00	0	30	26	44	3%	0	23	1091	238	1256	93%	3	38	20	59	4%	26	2%	1159	79%	284	19%	1359	
A	10:30-11:30							16	483	87	557	92%	1	34	15	47	8%	17	3%	517	81%	102	16%	604	0.86
	C	0	1	1	2	0%	0	14	436	80	503	100%						14	3%	437	82%	81	15%	505	0.87
	D	0	28	16	37	95%	0						0	1	1	2	5%	0	0%	29	63%	17	37%	39	0.78
A	16:45-17:45							12	471	133	562	91%	2	36	17	53	9%	14	2%	507	76%	150	22%	615	0.93
	C	0	1	0	1	0%	0	11	620	105	694	100%						11	1%	621	85%	105	14%	695	0.95
	D	0	29	26	43	88%	0						1	2	3	6	12%	1	2%	31	50%	29	48%	49	0.70